



Costa do Sol Construtora Costa do Sol Eireli EPP




**PROPOSTA DE  
PREÇOS  
TP 002/2020  
PREFEITURA  
MUNICIPAL DE  
MAMANGUAPE/PB**

Rua: Francisca Moura, 434 – Edif. Enterprise – Sala 408/409 – Centro – João Pessoa/PB – CEP 58013-441  
Tel.: (83) 3241.2715- e-mail: [construtoracostadosol@hotmail.com](mailto:construtoracostadosol@hotmail.com)  
CNPJ 01.945.326/0001-54 - Insc. Municipal 71.138-1



# Costa do Sol Construtora Costa do Sol Eireli EPP

ESTADO DA PARAÍBA  
PREFEITURA MUNICIPAL DE MAMANGUAPE  
COMISSÃO PERMANENTE DE LICITAÇÃO



**TOMADA DE PREÇOS Nº 002/2020**

## PROPOSTA DE PREÇO

A CONSTRUTORA COSTA DO SOL EIRELI EPP, CNPJ nº 01.945.326/0001-54, sediada à Av. Francisca Moura, 434 – Edif. Enterprise – Sala 408/409 – Centro – João Pessoa/PB – CEP: 58013-441, telefone (83) 3241-2715, e-mail [construtoracostadosol@hotmail.com](mailto:construtoracostadosol@hotmail.com), por intermédio de seu representante legal, infra-assinado, e para os fins da TOMADA DE PREÇO 002/2020 apresenta Proposta de Preço para o objeto licitado, conforme abaixo especificado:

Item	Descrição dos Serviços	Unidade	Quantidade	Preço Unitário	Preço Total
1	CONSTRUÇÃO DE UMA UNIDADE ESCOLAR NA COMUNIDADE DE ENGENHO NOVO ZONA RURAL COM 6 SALAS DE AULA NO MUNICÍPIO DE MAMANGUAPE/PB	Un	1	R\$ 878.983,31	R\$ 878.983,31

**VALOR DA PROPOSTA: R\$ 878.983,31** (Oitocentos e setenta e oito mil, novecentos e oitenta e três reais e trinta e um centavos)

Rua: Francisca Moura, 434 – Edif. Enterprise – Sala 408/409 – Centro – João Pessoa/PB – CEP 58013-441  
(83) 3241.2715- e-mail: [construtoracostadosol@hotmail.com](mailto:construtoracostadosol@hotmail.com)  
CNPJ 01.945.326/0001-54 - Insc. Municipal 71.138-1

Tel.:



# Costa do Sol Construtora Costa do Sol Eireli EPP

VALIDADE DA PROPOSTA: 60 (Sessenta) Dias

PRAZO DE EXECUÇÃO: 180 (Cento e oitenta) Dias

CONDIÇÕES DE PAGAMENTO: CONFORME EDITAL


DADOS BANCÁRIOS:

BANCO (Código e Nome): 104 – CAIXA ECONÔMICA FEDERAL

AGÊNCIA: 0614


OPERAÇÃO: 003

CONTA: 3395-1



João Pessoa, 03 de Julho de 2020

  
**Construtora Costa do Sol Eireli EPP**  
**Zenildo Domiciano Dantas**  
**Representante Legal**

  
**Construtora Costa do Sol, EIRELI**  
**sub**  
**Daniilo de Souza Silva**  
**Engº Civil - CREA 181183081-8**

**Representante Legal:** ZENILDO DOMICIANO DANTAS, CPF nº 569.284.324-20, RG nº 1.093.247 SSP/PB, Empresário, Residente na Av. Hilton Souto Maior, S/N – Condomínio Cabo Branco Privê – Quadra 755 – Lote 105 – Portal do Sol – João Pessoa/PB – CEP: 58.046-600



# Construtora Costa do Sol Eireli EPP

CONSTRUÇÃO DE UNIDADE ESCOLAR RURAL COM 06 SALAS DE AULA NO MUNICÍPIO DE MAMANGUAPE  
 Descrição: ENCARGOS COMPLEMENTARES INSERIDOS NOS SERVIÇOS  
 Data Base: 201 - SINAPI - JANEIRO 2019 - DESONERADO  
 Localidade: MAMANGUAPE

BDI (%) 22,05%  
 BDI Equipamento (%) 12,37%  
 Total: R\$ 978.983,31

Encargos Sociais (%): 87,23%

Item	Código	Referência	Descrição	Origem	Unid.	Quant.	Valor Unit.	Total
<b>1 ETAPA 01: GERAL</b>								<b>63.835,29</b>
<b>1.1 1 ADMINISTRAÇÃO LOCAL</b>								<b>62.038,81</b>
1.1.1	164471	O13221	ADMINISTRAÇÃO LOCAL - PESSOAL	SUPLAN	UN	8,00	4.056,82	32.454,56
1.1.2	164472	O13221	ADMINISTRAÇÃO LOCAL - DESPESAS GERAIS MENSAIS	SUPLAN	UN	8,00	1.531,22	12.249,76
1.1.3	164473	O13221	ADMINISTRAÇÃO LOCAL - DESPESAS GERAIS FIXAS	SUPLAN	UN	1,00	2.399,31	2.399,31
1.1.4	164474	O13221	ADMINISTRAÇÃO LOCAL - VEÍCULOS E EQUIPAMENTOS	SUPLAN	UN	8,00	1.233,56	9.868,48
1.1.5	164475	O13221	ADMINISTRAÇÃO LOCAL - MÓVEIS E UTENSÍLIOS	SUPLAN	UN	1,00	5.066,70	5.066,70
<b>1.2 DIVERSOS</b>								<b>1.796,48</b>
1.2.1	164476		"AS BUILT" DO PROJETO ARQUITETÔNICO E DOS PROJETOS DE ENGENHARIA DE ESTRUTURAS E DE INSTALAÇÕES ELÉTRICAS, INSTALAÇÕES HIDRÁULICAS E INSTALAÇÕES SANITÁRIAS - ESCOLAS	SINAPI	UN	1,00	1.796,48	1.796,48
<b>2 ETAPA 02: CONSTRUÇÃO DA ESCOLA</b>								<b>774.579,49</b>
<b>2.1 1 SERVIÇOS PRELIMINARES</b>								<b>18.575,41</b>
2.1.1	132583	74209/001	PLACA DE OBRA EM CHAPA DE AÇO GALVANIZADO	SINAPI	M²	10,00	332,84	3.328,40
2.1.2	163387	74077/3	LOCAÇÃO CONVENCIONAL DE OBRA, ATRAVES DE GABARITO DE TÁBUAS CORRIDAS PONTALETADAS, COM REAPROVEITAMENTO DE 3 VEZES	SINAPI	M²	771,45	4,45	3.432,95
2.1.3	137043	73822/002	LIMPEZA MECANIZADA DE TERRENO COM REMOÇÃO DE CAMADA VEGETAL, UTILIZANDO MOTONIVELADORA	SINAPI	M²	2.000,00	0,44	880,00
2.1.4	163443	C2851	INSTALAÇÕES PROVISÓRIAS DE ÁGUA, INCLUSIVE CAIXA D'ÁGUA DE 1.000L	SINAPI	UN	1,00	1.339,88	1.339,88
2.1.5	163442	11122/ORS	ENTRADA DE ENERGIA ELÉTRICA MONOFÁSICA COM POSTE DE CONCRETO, INCLUSIVE CABEAMENTO, CAIXA DE PROTEÇÃO PARA MEDIDOR E	SINAPI	UN	1,00	974,02	974,02
2.1.6	135723	73658	LIGAÇÃO DOMICILIAR DE ESGOTO DN 100MM, DA CASA ATÉ A CAIXA, COMPOSTO POR 10,0M TUBO DE PVC ESGOTO PREDIAL DN 100MM E CAIXA DE ALVENARIA COM TAMPA DE CONCRETO - FORNECIMENTO E	SINAPI	UN	1,00	413,92	413,92
2.1.7	162175		LOCAÇÃO DE CONTAINER 2,30 X 4,30M, ALT. 2,50 M, P/ SANITÁRIO, C/ 5 BACIAS, 1 LAVATÓRIO E 4 MICTÓRIOS, INCLUSIVE TRANSP/CARGA/DESCARGA	SUPLAN	MÊS	8,00	631,25	5.050,00
2.1.8	163536		ALUGUEL CONTAINER/ESCRIT INCL INST ELET LARG= 2,20 COMP=6,20M ALT=2,5M CHAPA AÇO C/ NERV TRAPEZ FORRO C/ ISOL TERMO/ACUSTICO CHASSIS REFORC PISO COMPENS NAVALINCL TRANSP / CARGA / DESCARGA	SINAPI	MÊS	8,00	394,53	3.156,24
<b>2.2 2 MOVIMENTO DE TERRA</b>								<b>32.999,48</b>
2.2.1	160239		ESCAVAÇÃO MANUAL DE VALA EM MATERIAL DE QUALQUER CATEGORIA, EXCETO ROCHA COM PROFUNDIDADE ATÉ 2M	SINAPI	M³	157,35	39,00	6.136,65
2.2.2	164368	24824/SIN	ATERRO DO CAIXÃO SEM AQUISIÇÃO DO MATERIAL (REATERRO MANUAL)	SINAPI	M³	157,35	39,59	6.229,49
2.2.3	153622		ATERRO DO CAIXÃO COM AQUISIÇÃO DO MATERIAL/AREIA, APILOADO EM CAMADAS DE 0,20M	SINAPI	M³	195,41	105,59	20.633,34
<b>2.3 3 INFRAESTRUTURA</b>								<b>66.041,38</b>
2.3.1	146934	95467	EMBASAMENTO C/ PEDRA ARGAMASSADA UTILIZANDO ARG. CIM/AREIA 1:4	SINAPI	M³	105,04	305,15	32.052,96
2.3.2	160126		ALVENARIA DE 1 VEZ VEDAÇÃO COM BLOCOS CERÂMICO FURADOS 9 X 19 X 19 CM FUROS HORIZONTAIS, ESPESSURA DA PAREDE, 19CM, JUNTAS DE 10 MM COM ARGAMASSA TRAÇO 1:2:8 (CIMENTO, CAL E AREIA MEDIA)	SINAPI	M²	35,13	59,20	2.079,70
2.3.3	154476	96616	LASTRO DE CONCRETO MAGRO, APLICADO EM BLOCOS DE COROAMENTO OU SAPATAS. AF 08/2017	SINAPI	M²	6,13	367,09	2.250,26
2.3.4	161024		CONCRETO ARMADO (PREPARO E LANÇAMENTO) PARA SAPATAS COM FCK >= 25 MPA, COM FORMA DE TABUA, COM APROVEITAMENTO DE 2 VEZES, COM BETONEIRA -	SINAPI	M³	19,55	904,94	17.691,58
2.3.5	161026		CONCRETO ARMADO (PREPARO E LANÇAMENTO) PARA RADIER COM FCK >= 25 MPA, COM TABUA DE MADEIRA, COM APROVEITAMENTO DE 3 VEZES, COM BETONEIRA -	SINAPI	M³	12,33	970,55	11.966,88

Rua: Francisca Moura, 434 – Edif. Enterprise – Sala 408/409 – Centro – João Pessoa/PB – CEP 58013-441

Tel.: (83) 3241.2715- e-mail: construtoracostadosol@hotmail.com

CNPJ 01.945.326/0001-54 - Insc. Municipal 71.138-1



# Construtora Costa do Sol Eireli EPP

## CONSTRUÇÃO DE UNIDADE ESCOLAR RURAL COM 06 SALAS DE AULA NO MUNICÍPIO DE MAMANGUAPE

Descrição: ENCARGOS COMPLEMENTARES INSERIDOS NOS SERVIÇOS

Data Base: 201 - SINAPI - JANEIRO 2019 - DESONERADO

Localidade: MAMANGUAPE

BDI (%): 22,05%  
BDI Equipamento (%): 12,97%  
Total: R\$ 878.983,31

Encargos Sociais (%): 87,25%

Item	Código	Referência	Descrição	Origem	Unid.	Quant.	Valor Unif.	Total
<b>2.4 4 SUPER-ESTRUTURA</b>								<b>136.561,58</b>
2.4.1	161030		CONCRETO ARMADO (PREPARO E LANÇAMENTO) PARA VIGA COM FCK >= 30 MPA, COM FORMA EM CHAPA DE MADEIRA COMPENSADA RESINADA, COM APROVEITAMENTO DE 3 VEZES, COM BETONEIRA -	SINAPI	M³	18,92	2.238,41	42.350,72
2.4.2	161031		CONCRETO ARMADO (PREPARO E LANÇAMENTO) P/ PILARES COM FCK >= 30 MPA, COM FORMA EM CHAPA DE MADEIRA COMPENSADA RESINADA, COM APROVEITAMENTO DE 3 VEZES, COM BETONEIRA -	SUPLAN	M³	18,39	2.560,94	47.095,69
2.4.3	161027		CONCRETO ARMADO (PREPARO E LANÇAMENTO) PARA CINTA COM FCK >= 30 MPA, COM TÁBUA DE MADEIRA, COM APROVEITAMENTO DE 3 VEZES, COM BETONEIRA -	SINAPI	M³	3,34	1.918,52	6.407,86
2.4.4	134255	74202/001	LAJE PRE-MOLDADA P/ FERRO, SOBRECARGA 100KG/M2, VAOS ATÉ 3,50M / E= 8CM, C/ LAJOTAS E CAP. C/ CONC FCK=20MPA, 3CM, INTER-EIXO 38CM, C/ ESCORAMENTO (REAPR. 3X) E FERRAGEM NEGATIVA	SINAPI	M²	625,00	58,35	36.468,75
2.4.5	145501		PRATELEIRA EM CONCRETO ARMADO COM E=0,05M E L= 0,40M COM REVESTIMENTO CERAMICA	SINAPI	M	17,85	107,49	1.918,70
2.4.6	145226		PRATELEIRA EM CONCRETO ARMADO COM E=0,05M E L= 0,45M COM REVESTIMENTO CERAMICA	SINAPI	M	9,90	107,49	1.064,15
2.4.7	144469		PRATELEIRA EM CONCRETO ARMADO COM E=0,05M E L= 0,50M E REVESTIMENTO EM CERAMICA	SINAPI	M	1,60	119,44	191,10
2.4.8	144116		PRATELEIRA EM CONCRETO ARMADO COM E=0,05M E L= 0,60M E REVESTIMENTO EM CERAMICA	SINAPI	M	7,45	142,90	1.064,61
<b>2.5 5 PAREDES E PAINÉIS</b>								<b>80.566,91</b>
2.5.1	160118		ALVENARIA DE 1/2 VEZ VEDAÇÃO COM BLOCOS CERÂMICO FURADOS 9 X 19 X 19 CM FUROS HORIZONTAIS, ESPESSURA DA PAREDE, 9CM, JUNTAS DE 10 MM COM ARGAMASSA TRAÇO 1:2:8 (CIMENTO, CAL E	SINAPI	M²	954,17	29,78	28.415,18
2.5.2	136101	73937/005	COBOGO DE CONCRETO (ELEMENTO VAZADO), 10X29X39CM ABERTURA COM BIDRO, ASSENTADO COM ARGAMASSA TRAÇO 1:4 (CIMENTO E AREIA MEDIA NÃO PENEIRADA)	SINAPI	M²	37,44	163,01	6.103,09
2.5.3	164273		MURO EM ALVENARIA DE 1/2 VEZ COM TIJOLOS DE 8 FUROS COM LOCAÇÃO E INCLUSIVE EXECUÇÃO DE GABARITO, ESCAVAÇÃO MANUAL DE VALAS, ALVENARIA DE PEDRA ARGAMASSADA, EMBASAMENTO EM ALVENARIA DE 1 VEZ, CONCRETO ARMADO PARA RADIER E CINTA SUPERIOR, COLUNAS DE CONCRETO ARMADO A CADA 3,0M, CHAPISCADO, REBOCADO, SELADORACRILICO E PINTADO,	SINAPI	M	150,00	275,06	41.259,00
2.5.4	151091		MURETA EM ALVENARIA DE 1 VEZ COM TIJOLO DE 8 FUROS (H=0,50M) (ESCAVAÇÃO, ALVENARIA DE PEDRA ARGAMASSADA, ALVENARIA, CHAPISCO, REBOCO E PINTURA PVA)	SINAPI	M	58,00	82,58	4.789,64
<b>2.6 6 ESQUADRIAS, FERRAGENS E VIDROS</b>								<b>71.021,70</b>
2.6.1	153844		PORTA MADEIRA DE LEI TIPO MACICA, INCLUSO ARO/FORRA, ALIZAR, DOBRADIÇAS, PARAFUSOS DE FIXAÇÃO, EXCLUSIVE FECHADURA - FORNECIMENTO E	SINAPI	M²	35,91	519,36	18.650,22
2.6.2	146852	94559	JANELA DE ACO BASCULANTE, FIXAÇÃO COM ARGAMASSA, SEM VIDROS, PADRONIZADA. AF_07/2016	SINAPI	M²	59,11	507,78	30.014,88
2.6.3	145509		GRADIL NYLOFOR 3D, MALHA 20X5CM, 5MM 250X243CM, PINTURA BRANCA, VERDE E PRETA, BELGO OU SIMILAR, INCLUSIVE POSTES (SECCAO 60X40MM E H=3,20M) E ACESSÓRIOS	SUPLAN	M²	3,00	193,61	580,83
2.6.4	151970		MONTANTE E PAINEL BELGO LINHA NYLOFOR OU SIMILAR NA COR BRANCA, COM CHUMBADORES, INCLUSIVE POSTES (SECCÃO 60X40MM) E ACESSÓRIOS	SUPLAN	M²	60,00	193,06	11.583,60



# Construtora Costa do Sol Eireli EPP

## CONSTRUÇÃO DE UNIDADE ESCOLAR RURAL COM 06 SALAS DE AULA NO MUNICÍPIO DE MAMANGUAPE

Descrição: ENCARGOS COMPLEMENTARES INSERIDOS NOS SERVIÇOS

Data Base: 201 - SINAPI - JANEIRO 2019 - DESONERADO

Localidade: MAMANGUAPE

BDI (%): 22,05%  
BDI Equipamento (%): 12,37%

Total: R\$ 878.983,31

Encargos Sociais (%): 87,23%

Item	Código	Referência	Descrição	Origem	Unid.	Quant.	Valor Unit.	Total
2.6.5	151982		PORTAO EM GRADIL BELGO NYLFOR 3D, DE CORRER, SOLDADO EM QUADRO DE TUBO GALVANIZADO 21 COM CANTONEIRA 3/4", MONTANTE EM TUBO DE FERRO GALVANIZADO DE 4", INCLUSIVE FERROLHO E RODIZIOS	SUPLAN	M²	1,68	583,56	980,38
2.6.6	163453	08492/ORS	BARRA DE APOIO RETA, EM AÇO INOX POLIDO PARA PCD, DIAMETRO = 1 1/2"	SINAPI	M	3,40	237,08	806,07
2.6.7	133889	72122	VIDRO FANTASIA TIPO CANELADO, ESPESSURA 4MM	SINAPI	M²	59,11	116,38	6.879,22
2.6.8	138518	00005085	CADEADO SIMPLES, EM LATÃO MACICO CROMADO, LARGURA DE 35 MM, HASTE DE AÇO TEMPERADO, CEMENTADO (NÃO LONGA), INCLUI 2 CHAVES	SINAPI	UN	2,00	17,17	34,34
2.6.9	163824		FECHADURA PARA PORTA EXTERNA, COM CILINDRO E MACANETA TIPO TACO DE GOLFE, PADRAO MEDIO - FORNECIMENTO E INSTALAÇÃO	SINAPI	UN	17,00	80,70	1.371,90
2.6.10	163827		FECHADURA DE EMBUTIR PARA PORTA EXTERNA/ENTRADA, MAQUINA 55MM, COM CJ 60,39CILINDRO, MACANETA TIPO TACO DE GOLFE E ESPELHO EM METAL CROMADO - NIVEL SEGURANCA MEDIO - COMPLETA	SUPLAN	UN	2,00	60,13	120,26
<b>2.7 COBERTA</b>								<b>49.272,03</b>
2.7.1	133392	92565	FABRICAÇÃO E INSTALAÇÃO DE ESTRUTURA PONTALETADA DE MADEIRA NÃO APARELHADA PARA TELHADOS COM ATÉ 2 AGUAS E PARA TELHA CERAMICA OU DE CONCRETO, INCLUSO TRANSPORTE VERTICAL	SINAPI	M²	615,05	24,40	15.007,22
2.7.2	133371	92542	TRAMA DE MADEIRA COMPOSTA POR RIPAS, CAIBROS E TERCAS PARA TELHADOS DE MAIS QUE 2 AGUAS PARA TELHA CERAMICA CAPA-CANAL, INCLUSO TRANSPORTE VERTICAL AF_12/2015	SINAPI	M²	77,02	65,26	5.026,33
2.7.3	146764	94445	TELHAMENTO COM TELHA CERAMICA CAPA-CANAL, TIPO PLAN, COM ATÉ 2 AGUAS, INCLUSO TRANSPORTE VERTICAL	SINAPI	M²	672,85	22,96	15.448,64
2.7.4	146775	94221	CUMEEIRA PARA TELHA CERAMICA EMBOCADA COM ARGAMASSA TRACO 1:2:9 (CIMENTO, CAL E AREIA) PARA TELHADOS COM ATÉ 2 AGUAS, INCLUSO TRANSPORTE VERTICAL. AF_06/2016	SINAPI	M	85,33	13,41	1.144,28
2.7.5	163731		ALGEROZ/RUFO DE CONCRETO ARMADO FCK=20MPA L=40CM, E=5CM	SINAPI	M	41,57	17,97	747,01
2.7.6	146757	94224	EMBOCAMENTO COM ARGAMASSA TRACO 1:2:9 (CIMENTO, CAL E AREIA). AF_06/2016	SINAPI	M	8,78	15,72	138,02
2.7.7	161738		IMPERMEABILIZAÇÃO COM APLICAÇÃO DE ARGAMASSA POLIMERICA TIPO DENVERTEC 100 OU SIMILAR	SINAPI	M²	8,31	34,90	290,02
2.7.8	153541	96111	FORRO EM REGUAS DE OVC, PARA AMBIENTES RESIDENCIAIS, INCLUSIVE ESTRUTURA DE FIXAÇÃO. AF_05/2017_P	SINAPI	M²	356,67	32,16	11.470,51
<b>2.8 REVESTIMENTO E FORRO</b>								<b>105.666,23</b>
2.8.1	160114		CHAPISCO EM PAREDES VERTICAIS TRACO 1:3 (CIMENTO E AREIA), ESPESSURA 0,5CM, PREPARO MECANICO;	SINAPI	M²	2.159,76	2,41	5.205,02
2.8.2	161080	577005	REBOCO VERTICAL, EM ARGAMASSA TRACO 1:2:8 - PREPARO MECANICO COM BETONEIRA 400L, ESPESSURA DE 20MM	SINAPI	M²	1.314,79	21,17	27.834,10
2.8.3	160138		EMBOCO, PARA RECEBIMENTO DE CERAMICA, EM ARGAMASSA TRACO 1:2:8, PREPARO MECANICO COM BETONEIRA 400L, APLICADO MANUALMENTE, ESPESSURA DE	SINAPI	M²	844,79	13,28	11.218,81
2.8.4	160279		REVESTIMENTO PARA MOSAICO MONDRIAN EM CERAMICA 10 X 10 CM, ELIZABETH, DIVERSAS CORES, PEI -5, OU SIMILAR, ASSENTADA COM ARGAMASSA COLANTE AC II E REJUNTAMENTO INDUSTRIALIZADO	SINAPI	M²	108,20	81,91	8.862,66
2.8.5	161082	577022	REVESTIMENTO EM CERAMICA 10 X 10 CM, ELIZABETH, PEI -5, OU SIMILAR, ASSENTADA COM ARGAMASSA COLANTE AC II, REJUNTAMENTO INDUSTRIALIZADO	SINAPI	M²	736,59	46,28	34.089,39
2.8.6	161922		CHAPISCO TETO/HORIZONTAL APLICADO COM COLHER DE PEDREIRO. ARGAMASSA TRACO 1:3 COM PREPARO EM BETONEIRA 400L	SINAPI	M²	625,00	5,59	3.493,75



# Construtora Costa do Sol Eireli EPP

## CONSTRUÇÃO DE UNIDADE ESCOLAR RURAL COM 06 SALAS DE AULA NO MUNICÍPIO DE MAMANGUAPE

Descrição: ENCARGOS COMPLEMENTARES INSERIDOS NOS SERVIÇOS

Data Base: 201 - SINAPI - JANEIRO 2019 - DESONERADO

Localidade: MAMANGUAPE

BDI (%): 22,05%  
BDI Equipamento (%): 12,37%  
Total: R\$ 878.989,31



Encargos Sociais (%): 87,23%

Item	Código	Referência	Descrição	Origem	Unid.	Quant.	Valor Unit.	Total
2.8.7	161923	87532	REBOCO TETO/HORIZONTAL, EM ARGAMASSA TRACO 1:2:8, ESPESSURA DE 20MM, COM EXECUÇÃO DE TALISCAS	SINAPI	M²	625,00	23,94	14.962,50
<b>2.9 PINTURA</b>							<b>45.080,78</b>	
2.9.1	162595		EMASSAMENTO COM MASSA ACRILICA, DUAS DEMAOS, EM PAREDES INTERNAS/EXTERNAS/TETO, INCLUSIVE LIXAMENTO	SINAPI	M²	407,76	15,20	6.197,95
2.9.2	136253	88485	APLICACAO DE FUNDO SELADOR ACRILICO EM PAREDES, UMA DEMAÃO. AF_06/2014	SINAPI	M²	407,76	1,61	656,49
2.9.3	136257	88489	APLICACAO MANUAL DE PINTURA COM TINTA LATEX ACRILICA EM PAREDES, DUAS DEMAOS. AF_06/2014	SINAPI	M²	407,76	10,27	4.187,70
2.9.4	136273	74065/001	PINTURA ESMALTE FOSCO PARA MADEIRA, DUAS DEMAOS, SOBRE FUNDO NIVELADOR BRANCO	SINAPI	M²	89,78	17,02	1.528,06
2.9.5	136289	73924/002	PINTURA ESMALTE ACETINADO, DUAS DEMAOS, SOBRE SUPERFICIE METALICA	SINAPI	M²	118,22	18,54	2.191,80
2.9.6	136244	88423	APLICACAO MANUAL DE PINTURA COM TINTA TEXTURIZADA ACRILICA EM PAREDES EXTERNAS DE CASAS, UMA COR. AF_06/2014	SINAPI	M²	2,53	15,19	38,43
2.9.7	136255	88487	APLICACAO MANUAL DE PINTURA COM TINTA LATEX PVA EM PAREDES, DUAS DEMAOS. AF_06/2014	SINAPI	M²	1.578,41	8,27	13.053,45
2.9.8	133361	55960	IMUNIZACAO DE MADEIRAMENTO PARA COBERTURA UTILIZANDO CUPINICIDA INCOLOR	SINAPI	M²	1.009,28	4,38	4.420,65
2.9.9	136258	88494	APLICACAO E LIXAMENTO DE MASSA LATEX EM TETO, UMA DEMA. AF_06/2014	SINAPI	M²	625,00	11,45	7.156,25
2.9.10	136254	88486	APLICACAO MANUAL DE PINTURA COM TINTA LATEX PVA EM TETO, DUAS DEMAOS. AF_06/2014	SINAPI	M²	625,00	9,04	5.650,00
<b>2.10 PAVIMENTACAO</b>							<b>89.429,50</b>	
2.10.1	148340		LAJE DE IMPERMEABILIZACAO, LASTRO DE CONCRETO - PREPARO MECANICO	SINAPI	M²	44,86	218,99	9.823,89
2.10.2	161761		REGULARIZACAO DE BASE PARA REVESTIMENTO DE PISO, COM ARGAMASSA DE CIMENTO E AREIA NO TRACO 1:5, COM ESPESSURA DE 2CM.	SUPLAN	M²	45,74	11,11	508,17
2.10.3	161754		PISO EM CERAMICA FAB. ELIZABETH, PEI -5, TIPO A, OU SIMILAR, ASSENTADA COM ARGAMASSA COLANTE E REJUNTAMENTO INDUSTRIALIZADO	SINAPI	M²	45,74	49,34	2.256,81
2.10.4	161085	577010	PISO EM GRANILITE, MARMORITE OU GANITINA, ESPESSURA 8MM, INCLUSO JUNTAS DE DILATACAO PLASTICAS, INCLUSIVE REGULARIZACAO E POLIMENTO	SINAPI	M²	515,01	92,10	47.432,42
2.10.5	162295		APLICACAO DE RESINA A BASE DE POLIURETANO EM PISO DE GRANILITE/ALTA RESISTENCIA EM TRES DEMAOS	SINAPI	M²	515,01	15,23	7.843,60
2.10.6	161037		CALCADA DE PROTECAO/CONTORNO - (LARGURA = 0,60M)	SUPLAN	M	165,62	89,56	14.832,93
2.10.7	147444	94992	EXECUCAO DE PASSEIO (CALCADA) OU PISO DE CONCRETO COM CONCRETO MOLDADO IN LOCO, FEITO EM OBRA, ACABAMENTO CONVENCIONAL, ESPESSURA 6 CM, ARMADO. AF_07/2016	SINAPI	M²	6,50	48,87	317,66
2.10.8	136198	92396	EXECUCAO DE PASSEIO EM PISO INTERTRAVADO, COM BLOCO RETANGULAR COR NATURAL DE 20 X 10 CM, ESPESSURA 6 CM. AF_12/2015	SINAPI	M²	101,00	52,30	5.282,30
2.10.9	161981		RAMPA EM CALCADA DE PASSEIO EM CONCRETO PARA ACESSIBILIDADE DE PORTADORES DE NECESSIDADES ESPECIAIS (PNE), EXECUTADA CONCRETO ESTRUTURAL, INCLUSIVE SINALIZACAO TATIL DE ALERTA (25 X 25CM) E SINALIZACAO UNIVERSAL EM TINTA ACRILICA - ESTIRENADA (0,80 X 1,60)M	SINAPI	UN	1,00	88,88	88,88
2.10.10	164090		AJARDINAMENTO COM 0,10 M DE ATERRO VEGETAL (GRAMA EM PLACA + ATERRO VEGETAL) - FORNECIMENTO E PLANTACAO*	SINAPI	M²	62,00	16,82	1.042,84
<b>2.11 INSTALACOES HIDRAULICAS - LOUCAS E METAIS</b>							<b>27.682,48</b>	



# Construtora Costa do Sol Eireli EPP


## CONSTRUÇÃO DE UNIDADE ESCOLAR RURAL COM 06 SALAS DE AULA NO MUNICÍPIO DE MAMANGUAPE

Descrição: ENCARGOS COMPLEMENTARES INSERIDOS NOS SERVIÇOS

Data Base: 201 - SINAPI - JANEIRO 2019 - DESONERADO

Localidade: MAMANGUAPE

BDI (%): 12,05%  
 BDI Equipamento (%): 12,37%  
 Total: R\$ 878.983,31



Encargos Sociais (%): 87,23%

Item	Código	Referência	Descrição	Origem	Unid.	Quant.	Valor Unit.	Total
2.11.1	134890	91787	(COMPOSICAO REPRESENTATIVA) DO SERVICO DE INSTALACAO DE TUBOS DE PVC, SOLDAVEL, AGUA FRIA, DN 40 MM (INSTALADO EM PRUMADA), INCLUSIVE CONEXOES, CORTES E FIXACOES, PARA PREDIOS. AF_10/2015	SINAPI	M	12,00	19,45	233,40
2.11.2	134889	91786	(COMPOSICAO REPRESENTATIVA) DO SERVICO DE INSTALACAO DE TUBOS DE PVC, SOLDAVEL, AGUA FRIA, DN 32 MM (INSTALADO EM RAMAL, SUB-RAMAL, RAMAL DE DISTRIBUICAO OU PRUMADA), INCLUSIVE CONEXOES, CORTES E FIXACOES, PARA PREDIOS. AF_10/2015	SINAPI	M	12,00	17,17	206,04
2.11.3	134888	91785	(COMPOSICAO REPRESENTATIVA) DO SERVICO DE INSTALACAO DE TUBOS DE PVC, SOLDAVEL, AGUA FRIA, DN 25 MM (INSTALADO EM RAMAL, SUB-RAMAL, RAMAL DE DISTRIBUICAO OU PRUMADA), INCLUSIVE CONEXOES, CORTES E FIXACOES, PARA PREDIOS. AF_10/2015	SINAPI	M	18,00	24,86	447,48
2.11.4	149178		PONTO/COLUNA/TUBO DE VENTILACAO DE ESGOTO, COM REDE EM TUBO PVC DE 50 MM, INCLUSIVE CONEXOES	SINAPI	M	12,00	26,13	313,56
2.11.5	135586	89957	PONTO DE CONSUMO TERMINAL DE AGUA FRIA (SUBRAMAL) COM TUBULACAO DE PVC, DN 25 MM, INSTALADO EM RAMAL DE AGUA, INCLUSOS RASGO E CHUMBAMENTO EM ALVENARIA. AF_12/2014	SINAPI	UN	19,00	81,07	1.540,33
2.11.6	147329	94796	TORNEIRA DE BOIA REAL, ROSCAVEL, 3/4", FORNECIDA E INSTALADA EM RESERVACAO DE AGUA. AF_06/2016	SINAPI	UN	2,00	18,30	36,60
2.11.7	164456		CONJUNTO CAIXA D'AGUA EM FIBRA DE VIDRO - INSTALADA, SEM ESTRUTURA DE SUPORTE CAPACIDADE DE 10.000LITROS, INCLUSO ADAPTADORES, CONEXOES, TUBOS, REGISTRO DE GAVETA E TORNEIRA DE BOIA E CISTERNA COM CAPACIDADE	SINAPI	UN	1,00	11.482,93	11.482,93
2.11.8	135566	86931	VASO SANITARIO SIFONADO COM CAIXA ACOPLADA LOUCA BRANCA, INCLUSO ENGATE FLEXIVEL EM PLASTICO BRANCO, 1/2 X 40CM - FORNECIMENTO E INSTALACAO. AF_12/2013	SINAPI	UN	4,00	356,66	1.426,64
2.11.9	162011	95472/SIN	VASO SANITARIO SIFONADO COM CAIXA ACOPLADA PARA PCD/ PORTADORES DE NECESSIDADES ESPECIAIS, SEM FURO FRONTAL, EM LOUCA BRANCA, INCLUSO CONJUNTO DE LIGACAO PARA BACIA SANITARIA AJUSTAVEL E ASSENTO PLASTICO - FORNECIMENTO E INSTALACAO.	SUPLAN	UN	1,00	883,60	883,60
2.11.10	135519	74234/001	MICTORIO SIFONADO DE LOUCA BRANCA COM PERTENCES, COM REGISTRO DE PRESSAO 1/2" COM CANOPLA CROMADA ACABAMENTO SIMPLES E CONJUNTO PARA FIXACAO - FORNECIMENTO E INSTALACAO	SINAPI	UN	1,00	445,86	445,86
2.11.11	161825		LAVATORIO / CUBA LOUCA BRANCA SUSPENSO *40 X 30* CM, VALVULA EM METAL CROMADO 1.1/2" X 1.1/2", SIFAO DO TIPO FLEXIVEL EM PVC 1 X 1.1/2, ENGATE FLEXIVEL EM PLASTICO BRANCO, 1/2" X 30CM, EXCLUSIVE TORNEIRA	SINAPI	UN	4,00	137,79	551,16
2.11.12	161826		CUBA / LAVATORIO DE CANTO EM LOUCA BRANCA (40 X 30) CM*, APENAS CUBA/LAVATORIO - FORNECIMENTO E INSTALACAO	SUPLAN	UN	1,00	140,61	140,61
2.11.13	147327	94794	REGISTRO DE GAVETA BRUTO, LATAO, ROSCAVEL, 1 1/2, COM ACABAMENTO E CANOPLA CROMADOS, INSTALADO EM RESERVACAO DE AGUA DE EDIFICACAO QUE POSSUA RESERVATORIO DE FIBRA/ FIBROCIMENTO FORNECIMENTO E INSTALACAO. AF_06/2016	SINAPI	UN	7,00	118,15	827,05
2.11.14	135641	89985	REGISTRO DE PRESSAO BRUTO, LATAO, ROSCAVEL, 3/4", COM ACABAMENTO E CANOPLA CROMADOS. FORNECIDO E INSTALADO EM RAMAL DE AGUA. AF_12/2014	SINAPI	UN	5,00	58,66	293,30
2.11.15	135548	86910	TORNEIRA CROMADA TUBO MOVEL, DE PAREDE, 1/2" OU 3/4", PARA PIA DE COZINHA, PADRAO MEDIO - FORNECIMENTO E INSTALACAO. AF_12/2013	SINAPI	UN	2,00	87,39	174,78





# Construtora Costa do Sol Eireli EPP

## CONSTRUÇÃO DE UNIDADE ESCOLAR RURAL COM 06 SALAS DE AULA NO MUNICÍPIO DE MAMANGUAPE

Descrição: ENCARGOS COMPLEMENTARES INSERIDOS NOS SERVIÇOS


Data Base: 201 - SINAPI - JANEIRO 2019 - DESONERADO

Localidade: MAMANGUAPE

BDI (%): 22,05%

BDI Equipamento (%): 12,37%

Total: R\$ 878.983,31



Encargos Sociais (%): 87,23%

Item	Código	Referência	Descrição	Origem	Unid.	Quant.	Valor Unit.	Total
2.11.16	135553	86915	TORNEIRA CROMADA DE MESA, 1/2" OU 3/4", PARA LAVATORIO, PADRAO MEDIO - FORNECIMENTO E INSTALACAO. AF_12/2013	SINAPI	UN	5,00	77,15	385,75
2.11.17	135552	86914	TORNEIRA CROMADA 1/2" OU 3/4" PARA TANQUE, PADRAO MEDIO - FORNECIMENTO E INSTALACAO. AF_12/2013	SINAPI	UN	7,00	34,85	243,95
2.11.18	161154		CABIDE/GANCHO DE BANHEIRO SIMPLES EM METAL CROMADO, INCLUSO FIXACAO	SINAPI	UN	3,00	16,24	48,72
2.11.19	161841		CHUVEIRO PLASTICO BRANCO COM CANOPLA - FORNECIMENTO E INSTALACAO	SINAPI	UN	1,00	21,36	21,36
2.11.20	147312	95547	SABONETEIRA PLASTICA TIPO DISPENSER PARA SABONETE LIQUIDO COM RESERVATORIO 800 A 1500 ML, INCLUSO FIXACAO	SINAPI	UN	5,00	63,88	319,40
2.11.21	148323		TOALHEIRO PLASTICO TIPO DISPENSER PARA PAPEL TOALHA INTERFOLHADO, FORNECIMENTO E INSTALACAO	SINAPI	UN	5,00	63,15	315,75
2.11.22	160198		DISPENSER EM PLASTICO PARA PAPEL HIGIENICO EM ROLO, FORNECIMENTO E INSTALACAO	SINAPI	UN	5,00	63,16	315,80
2.11.23	135515	89709	RALO SIFONADO, PVC, DN 100 X 40 MM, JUNTA SOLDABEL, FORNECIDO E INSTALADO EM RAMAL DE DESCARGA OU EM RAMAL DE ESGOTO SANITARIO. AF_12/2014	SINAPI	UN	7,00	6,95	48,65
2.11.24	161829	86876	LAVANDERIA/TANQUE EM RESILINEA SUSPENSO, CAPACIDADE *38" L, *60 X 60CM, COM SIFAO EM PVC DE 1 1/2" E VALVULA EM PVC DE 1 1/2", EXCLUSIVE TORNEIRA	SUPLAN	UN	1,00	167,15	167,15
2.11.25	125537	86894	BANCADA DE MARMORE SINTETICO 120 X 60CM, COM CUBA INTEGRADA - FORNECIMENTO E INSTALACAO. AF_12/2013	SINAPI	UN	1,00	185,37	185,37
2.11.26	133899	85005	ESPELHO CRISTAL, ESPESSURA 4MM, COM PARAFUSOS DE FIXACAO, SEM MOLDURA	SINAPI	M²	3,20	367,00	1.174,40
2.11.27	163108		BANCO DE BANHO ARTICULADO EM POLIPROPILENO SUPORTA ATE 130 KG, MEDIDAS: 30,7CM X 23,5CM - FORNECIMENTO E INSTALACAO	SUPLAN	UN	1,00	432,59	432,59
2.11.28	152113		BANCADA EM GRANITO CINZA ANDORINHA COM RESPALDO DE 0,20M, TESTEIRA DE 0,08M E LARGURA DE 0,50M	SINAPI	M	7,10	300,24	2.131,70
2.11.29	160917	97901	CAIXA ENTERRADA HIDRAULICA RETANGULAR EM ALVENARIA COM TIJOLOS CERAMICOS MACICOS, DIMENSOES INTERNAS: 0,4X0,4X0,4 M PARA REDE DE	SINAPI	UN	3,00	173,85	521,55
2.11.30	164418		BEBEDOURO INDUSTRIAL (CENTRAL DE AGUA GELADA) EM CHAPA ACO CARBONO GALVANIZADA COM CAPACIDADE DE 200 LITROS, CONTROLE DE TEMPERATURA ENTRE -5C E -15C, CARTUCHO FILTRANTE EM FIBRA DE CELULOSE, APARADOR COM 04 TORNEIRAS EM ACO INOX 304, UNIDADE CONDENSADORA COM BAIXO CONSUMO DE ENERGIA E RUIDO E CAPACIDADE DE 1/5 HP E TUBULACAO FRIGORIFICA ESTANHADA PARA GARANTIR A QUALIDADE DA AGUA - FORNECIMENTO E INSTALACAO	SINAPI	UN	1,00	2.367,00	2.367,00
<b>2.12 INSTALACOES SANITARIAS</b>							<b>10.719,20</b>	
2.12.1	160130		PONTO DE ESGOTO SANITARIO COM TUBULACAO DE PVC, INCLUSOS RASGOS E CHUMBAMENTO	SINAPI	UN	14,00	71,69	1.003,66
2.12.2	135515	89709	RALO SIFONADO, PVC, DN 100 X 40 MM, JUNTA SOLDABEL, FORNECIDO E INSTALADO EM RAMAL DE DESCARGA OU EM RAMAL DE ESGOTO SANITARIO. AF_12/2014	SINAPI	UN	7,00	6,95	48,65
2.12.3	134897	91795	(COMPOSICAO REPRESENTATIVA) DO SERVICO DE INST. TUBO PVC, SERIE N, ESGOTO PREDIAL, 100 MM (INST. RAMAL DESCARGA, RAMAL DE ESG. SANIT., PRUMADA ESG. SANIT., VENTILACAO OU SUB-COLETOR AEREO), INCL. CONEXOES E CORTES, FIXACOES, P/ PREDIOS. AF_10/2015	SINAPI	M	40,00	39,11	1.564,40
2.12.4	160217		CAIXA INSPECAO/PASSAGEM/GORDURA//DISTRIBUICAO (60X60X60)CM, REVESTIDO INTERNAMENTE CIMENTO E AREIA	SINAPI	UN	2,00	156,35	312,70



# Construtora Costa do Sol Eireli EPP


## CONSTRUÇÃO DE UNIDADE ESCOLAR RURAL COM 06 SALAS DE AULA NO MUNICÍPIO DE MAMANGUAPE

Descrição: ENCARGOS COMPLEMENTARES INSERIDOS NOS SERVIÇOS

Data Base: 201 - SINAPI - JANEIRO 2019 - DESONERADO

Localidade: MAMANGUAPE

BDI (%): 22,05%  
BDI Equipamento (%): 12,37%  
Total: R\$ 878.983,52



Encargos Sociais (%): 87,23%

Item	Código	Referência	Descrição	Origem	Unid.	Quant.	Valor Unit.	Total
2.12.5	161838		CAIXA ENTERRADA DE INSPECAO/GORDURA/PASSAGEM RETANGULAR, 40X40X40CM, EM ALVENARIA DE 1/2 VEZ COM TAMPA DE CONCRETO E CANTONEIRA NA CAIXA E TAMPA (ESCAVACAO, CONCRETO MAGRO, ALVENARIA DE 1/2 VEZ, CHAPISCO, REBOCO, TAMPA E CANTONEIRA)	SINAPI	UN	1,00	123,00	123,00
2.12.6	163960		CAIXA DE PASSAGEM/INSPECAO/GORDURA EM ALVENARIA DE 1/2 VEZ 50X50X50CM, REVESTIDA INTERNAMENTE COM BARRA LISA, COM E=2CM, EM TAMPA PREMOLDADA EM CONCRETO E FUNDO EM CONCRETO	SINAPI	UN	4,00	155,98	623,92
2.12.7	144169		FOSSA SEPTICA COM SUMIDOURO E CAPACIDADE PARA 100 PESSOAS, INCLUSIVE ESCAVACAO	SINAPI	UN	1,00	7.042,87	7.042,87
<b>2.13 INSTALACOES ELETRICAS, TELEFONICAS E MECANICAS</b>							<b>26.797,70</b>	
2.13.1	164419		LUMINARIA ABERTA PARA ILUMINACAO PUBLICA, TIPO X-57 PETERCO, INCLUSO BRACO DE TEMPO E LAMPADA - BASE E-27	SINAPI	UN	14,00	101,92	1.426,88
2.13.2	163960		CAIXA DE PASSAGEM/INSPECAO/GORDURA EM ALVENARIA DE 1/2 VEZ 50X50X50CM, REVESTIDA INTERNAMENTE COM BARRA LISA, COM E=2CM, EM TAMPA PREMOLDADA EM CONCRETO E FUNDO EM CONCRETO	SINAPI	UN	4,00	155,98	623,92
2.13.3	160217		CAIXA INSPECAO/PASSAGEM/GORDURA//DISTRIBUICAO (60X60X60)CM, REVESTIDO INTERNAMENTE CIMENTO E AREIA	SINAPI	UN	1,00	156,35	156,35
2.13.4	134586	83403	INTERRUPTOR PULSADOR DE CAMPAINHA OU MINUTERIA 2A/250V C/ CAIXA - FORNECIMENTO E INSTALACAO	SINAPI	UN	1,00	13,12	13,12
2.13.5	134545	74130/001	DISJUNTOR TERMOMAGNETICO MONOPOLAR PADRAO NEMA (AMERICANO) 10 A 30A 240V, FORNECIMENTO E INSTALACAO	SINAPI	UN	10,00	11,40	114,00
2.13.6	134594	91953	INTERRUPTOR SIMPLES (1 MODULO), 10A/250V, INCLUINDO SUPORTE E PLACA - FORNECIMENTO E INSTALACAO. AF_12/2015	SINAPI	UN	17,00	15,27	259,59
2.13.7	134600	91959	INTERRUPTOR SIMPLES (2 MODULOS), 10A/250V, INCLUINDO SUPORTE E PLACA - FORNECIMENTO E INSTALACAO. AF_12/2015	SINAPI	UN	6,00	24,17	145,02
2.13.8	154540	97586	LUMINARIA TIPO CALHA, DE SOBREPOR, COM DUAS LAMPADAS TUBULARES DE 36W -	SINAPI	UN	57,00	87,26	4.973,82
2.13.9	154539	97585	LUMINARIA TIPO CALHA, DE SOBREPOR, COM DUAS LAMPADAS TUBULARES DE 18W -	SINAPI	UN	24,00	64,46	1.547,04
2.13.10	161961		LUMINARIA EMERGENCIA LIGHTEX LXH-268 2X8W, FORNECIMENTO E INSTALACAO	SINAPI	UN	8,00	38,73	309,84
2.13.11	164037		DISJUNTOR TRIPOLAR TIPO DIN, CORRENTE NOMINAL DE 70A - FORNECIMENTO E INSTALACAO*	SINAPI	UN	1,00	93,43	93,43
2.13.12	134751	93128	PONTO DE ILUMINACAO RESIDENCIAL INCLUINDO INTERRUPTOR SIMPLES, CAIXA ELETRICA, ELETRODUTO, CABO, RASGO, QUEBRA E CHUMBAMENTO (EXCLUINDO LUMINARIA E LAMPADA). AF_01/2016	SUPLAN	UN	95,00	82,82	7.867,90
2.13.13	134755	93141	PONTO DE TOMADA RESIDENCIAL INCLUINDO TOMADA 10A/250V, CAIXA ELETRICA, ELETRODUTO, CABO, RASGO, QUEBRA E CHUMBAMENTO. AF_01/2016	SINAPI	UN	18,00	101,97	1.835,46
2.13.14	134757	93143	PONTO DE TOMADA RESIDENCIAL INCLUINDO TOMADA 20A/250V, CAIXA ELETRICA, ELETRODUTO, CABO, RASGO, QUEBRA E CHUMBAMENTO. AF_01/2016	SINAPI	UN	12,00	103,40	1.240,80
2.13.15	144093	93144	PONTO DE TOMADA TRIFASICA PARA SPLIT (CAIXA, ELETRODUTO, FIOS E TOMADA), INCLUSIVE ATERRAMENTO	SINAPI	UN	2,00	134,99	269,98
2.13.16	134758	93144	PONTO DE UTILIZACAO DE EQUIPAMENTOS ELETRICOS, INCLUINDO SUPORTE E PLACA, CAIXA ELETRICA, ELETRODUTO, CABO, RASGO, QUEBRA E CHUMBAMENTO. AF_01/2016	SINAPI	UN	15,00	134,99	2.024,85



# Construtora Costa do Sol Eireli EPP

## CONSTRUÇÃO DE UNIDADE ESCOLAR RURAL COM 06 SALAS DE AULA NO MUNICÍPIO DE MAMANGUAPE

Descrição: ENCARGOS COMPLEMENTARES INSERIDOS NOS SERVIÇOS

Data Base: 201 - SINAPI - JANEIRO 2019 - DESONERADO

Localidade: MAMANGUAPE

BDI (%): 22,05%

BDI Equipamento (%): 12,37%

Total: R\$ 878.983,31

Encargos Sociais (%): 87,23%

Item	Código	Referência	Descrição	Origem	Unid.	Quant.	Valor Unit.	Total
2.13.17	134557	74131/005	QUADRO DE DISTRIBUICAO DE ENERGIA DE EMBUTIR, EM CHAPA METALICA, PARA 24 DISJUNTORES TERMOMAGNETICOS MONOPOLARES, COM BARRAMENTO TRIFASICO E NEUTRO, FORNECIMENTO E INSTALACAO	SINAPI	UN	1,00	445,97	445,97
2.13.18	134562	83463	QUADRO DE DISTRIBUICAO DE ENERGIA EM CHAPA DE ACO GALVANIZADO, PARA 12 DISJUNTORES TERMOMAGNETICOS MONOPOLARES, COM BARRAMENTO TRIFASICO E NEUTRO, FORNECIMENTO E INSTALACAO	SINAPI	UN	1,00	281,44	281,44
2.13.19	163060	580384	REDE ELETRICA DE DISTRIBUICAO TRIFASICA COM 04 (03 FASES + 01 NEUTRO) CABOS DE COBRE ISOLADOS DE 2,5MM ANTI-CHAMA 0,6/1,0 KV COM ELETRODUTO 3/4"	SUPLAN	M	25,00	16,16	404,00
2.13.20	153813		PONTO DE TOMADA PARA TELEFONE (TOMADA, CAIXA, ELETRODUTO, CONEXOS E FIOS)	SUPLAN	UN	3,00	143,94	431,82
2.13.21	153836		PONTO PARA CABEAMENTO ESTRUTURADO, COMPOSTO DE: ELETRODUTO CONDULETE PVC RIGIDO 3/4", TOMADAS FEMEAS, TIPO JACK RJ-45, 08M DE CABO LOGICO UTP 4 PARES - CATEGORIA 6, SENDO PARA DADOS E VOZ (QUANDO	SUPLAN	UN	1,00	149,49	149,49
2.13.22	152173		BOMBA SUBMERSA L-660 220V - 5A 3/4 290 WATTS POCO 6 PUMP ECO - FORNECIMENTO E INSTALACAO	SUPLAN	UN	1,00	312,07	312,07
2.13.23	164422	573817	ENTRADA DE ENERGIA TRIFASICA PARA RAMAL DE ALIMENTACAO COM 04 CABOS DE 12 MM² ISOLACAO DE 1,0 KV, EM POSTE DE CONCRETO ARMADO DT-150/07, COMPLETA (ARRUELAS, CABECOTE, BUCHAS, QUADRO DE MEDICAO, DISJUNTOR GERAL, ELETRODUTOS, CABOS, TERMINAIS, CAIXAS DE ALVENARIA E MALHA DE ATERRAMENTO)	SINAPI	UN	1,00	1.870,91	1.870,91
<b>2.14 ELEMENTOS DECORATIVOS - MOBILIARIO</b>							<b>11.920,67</b>	
2.14.1	161857	SINCO/262	ABERTURA DE LETREIROS COM TINTA ACRILICA-	SUPLAN	UN	24,00	14,11	338,64
2.14.2	153782		LOGOTIPO DO GOVERNO DO ESTADO	SINAPI	UN	1,00	757,43	757,43
2.14.3	153799		PLACA DE INAUGURACAO, EM BRONZE (60 X 40)CM COM INSCRICOES E AS CARACTERISTICAS DA LOGOMARCA DO GOVERNO DO ESTADO VAZADAS E PINTADAS - INSTALADA	SUPLAN	UN	1,00	1.000,00	1.000,00
2.14.4	144405		MASTRO METALICO COM TUBO DE FERRO GALVANIZADO DE 3", COM ALTURA DE 6,00M, FIXADO EM BLOCO DE CONCRETO DE 0,30MX0,30MX0,50M	SINAPI	UN	2,00	744,84	1.489,68
2.14.5	144404		MASTRO METALICO COM TUBO DE FERRO GALVANIZADO DE 3", COM ALTURA DE 5,50M, FIXADO EM BLOCO DE CONCRETO DE 0,30MX0,30MX0,50M	SINAPI	UN	1,00	703,55	703,55
2.14.6	149129		QUADRO ESCOLAR (3,20X1,20)M EM LAMINADO BRANCO BRILHANTE COM MOLDURA DE ALUMINIO	SUPLAN	UN	6,00	932,92	5.597,52
2.14.7	134804	73775/002	EXTINTOR INCENDIO AGUA-PRESSURIZADA 10L INCL SUPORTE PAREDE CARGA COMPLETA FORNECIMENTO E COLOCACAO	SINAPI	UN	1,00	188,54	188,54
2.14.8	164429		LOGOTIPO DA PREFEITURA MUNICIPAL (PARA ESCOLAS RURAIS DE 04 A 06 SALAS)	SINAPI	UN	1,00	757,43	757,43
2.14.9	163391		PORTAO EM GRADIL DE FERRO COM 2 BARRAS CHATAS HORIZONTAIS DE 1 1/2" X 1 1/4", BARRAS VERTICAIS DE 1" X 1 1/4" E COM CHAPA 14 A CADA 2,00M, INCLUSIVE PINTURA ESMALTE - FORNECIMENTO E INSTALACAO	SINAPI	M²	3,00	240,78	722,34
2.14.10	134803	73775/001	EXTINTOR INCENDIO TP PO QUIMICO 4 KG FORNECIMENTO E COLOCACAO	SINAPI	UN	2,00	182,77	365,54
<b>2.15 LIMPEZA E ENTREGA DA OBRA</b>							<b>2.244,44</b>	
2.15.1	136947	9537	LIMPEZA FINAL DA OBRA	SINAPI	M²	604,00	1,82	1.099,28
2.15.2	154010	577026	BOTA-FORA (CARGA MANUAL, TRANSPORTE E DESCARGA MECANICA, CAMINHAO BASCULANTE DE 10 M³) ATE 5,00KM	SINAPI	M³	36,00	31,81	1.145,16
<b>3 ETAPA 03: RECREIO COBERTO</b>							<b>40.568,53</b>	
<b>3.1 SERVICOS PRELIMINARES</b>							<b>320,40</b>	



# Construtora Costa do Sol Eireli EPP

## CONSTRUÇÃO DE UNIDADE ESCOLAR RURAL COM 06 SALAS DE AULA NO MUNICÍPIO DE MAMANGUAPE

Descrição: ENCARGOS COMPLEMENTARES INSERIDOS NOS SERVIÇOS

Data Base: 201 - SINAPI - JANEIRO 2019 - DESONERADO

Localidade: MAMANGUAPE

BDI (%): 2,05%

BDI Equipamento (%): 2,37%

Total: R\$ 878.983,31

Encargos Sociais (%): 87,23%

Item	Código	Referência	Descrição	Origem	Unid.	Quant.	Valor Unif.	Total
3.1.1	163387	74077/3	LOCAÇÃO CONVENCIONAL DE OBRA, ATRAVÉS DE GABARITO DE TABUAS CORRIDAS PONTALETADAS, COM REAPROVEITAMENTO DE 3 VEZES -	SINAPI	M²	72,00	4,45	320,40
<b>3.2 MOVIMENTO DE TERRA</b>								<b>3.347,86</b>
3.2.1	160239		ESCAVAÇÃO MANUAL DE VALA EM MATERIAL DE QUALQUER CATEGORIA, EXCETO ROCHA COM PROFUNDIDADE ATÉ 2M	SINAPI	M³	18,24	39,00	711,36
3.2.2	146934	95467	EMBASAMENTO C/ PEDRA ARGAMASSADA UTILIZANDO ARG. CIM/AREIA 1:4	SINAPI	M³	8,64	305,15	2.636,50
<b>3.3 FUNDACAO</b>								<b>4.527,18</b>
3.3.1	154476	96616	LASTRO DE CONCRETO MAGRO, APLICADO EM BLOCOS DE COROAMENTO OU SAPATAS. AF_08/2017	SINAPI	M³	1,50	367,09	550,64
3.3.2	161024		CONCRETO ARMADO (PREPARO E LANÇAMENTO) PARA SAPATAS COM FCK >= 25 MPA, COM FORMA DE TABUA, COM APROVEITAMENTO DE 2 VEZES, COM BETONEIRA -	SINAPI	M³	3,00	904,94	2.714,82
3.3.3	161026		CONCRETO ARMADO (PREPARO E LANÇAMENTO) PARA RADIER COM FCK >= 25 MPA, COM TABUA DE MADEIRA, COM APROVEITAMENTO DE 3 VEZES, COM BETONEIRA -	SINAPI	M³	1,30	970,55	1.261,72
<b>3.4 ESTRUTURA - CONCRETO</b>								<b>7.682,82</b>
3.4.1	161031		CONCRETO ARMADO (PREPARO E LANÇAMENTO) P/ PILARES COM FCK >= 30 MPA, COM FORMA EM CHAPA DE MADEIRA COMPENSADA RESINADA, COM APROVEITAMENTO DE 3 VEZES, COM BETONEIRA -	SUPLAN	M³	3,00	2.560,94	7.682,82
<b>3.5 ALVENARIA</b>								<b>893,40</b>
3.5.1	160118		ALVENARIA DE 1/2 VEZ VEDAÇÃO COM BLOCOS CERÂMICO FURADOS 9 X 19 X 19 CM FUIROS HORIZONTAIS, ESPESSURA DA PAREDE, 9CM, JUNTAS DE 10 MM COM ARGAMASSA TRAÇO 1:2:8 (CIMENTO, CAL E	SINAPI	M²	30,00	29,78	893,40
<b>3.6 COBERTA</b>								<b>5.442,54</b>
3.6.1	133392	92565	FABRICAÇÃO E INSTALAÇÃO DE ESTRUTURA PONTALETADA DE MADEIRA NÃO APARELHADA PARA TELHADOS COM ATÉ 2 AGUAS E PARA TELHA CERAMICA OU DE CONCRETO, INCLUSIVE TRANSPORTE VERTICAL.	SINAPI	M²	83,16	24,40	2.029,10
3.6.2	133365	92260	INSTALAÇÃO DE TESOURA (INTEIRA OU MEIA), BIAPOIADA, EM MADEIRA NÃO APARELHADA, PARA VAOS MAIORES OU IGUAIS A 6,0 M E MENORES QUE 8,0 M, INCLUSIVE ICAMENTO. AF_12/2015	SINAPI	UN	4,00	333,78	1.335,12
3.6.3	146764	94445	TELHAMENTO COM TELHA CERAMICA CAPA-CANAL, TIPO PLAN, COM ATÉ 2 AGUAS, INCLUSIVE TRANSPORTE VERTICAL.	SINAPI	M²	83,16	22,96	1.909,35
3.6.4	146775	94221	CUMEEIRA PARA TELHA CERAMICA EMBOCADA COM ARGAMASSA TRAÇO 1:2:9 (CIMENTO, CAL E AREIA) PARA TELHADOS COM ATÉ 2 AGUAS, INCLUSIVE TRANSPORTE VERTICAL. AF_06/2016	SINAPI	M	12,60	13,41	168,97
<b>3.7 REVESTIMENTO</b>								<b>8.094,14</b>
3.7.1	160114		CHAPISCO EM PAREDES VERTICAIS TRAÇO 1:3 (CIMENTO E AREIA), ESPESSURA 0,5CM, PREPARO MECANICO;	SINAPI	M²	106,23	2,41	256,01
3.7.2	161080	577005	REBOCO VERTICAL, EM ARGAMASSA TRAÇO 1:2:8 - PREPARO MECANICO COM BETONEIRA 400L, ESPESSURA DE 20MM	SINAPI	M²	30,72	21,17	650,34
3.7.3	160138		EMBOCO, PARA RECEBIMENTO DE CERAMICA, EM ARGAMASSA TRAÇO 1:2:8, PREPARO MECANICO COM BETONEIRA 400L, APLICADO MANUALMENTE, ESPESSURA DE	SINAPI	M²	75,51	13,28	1.002,77
3.7.4	160279		REVESTIMENTO PARA MOSAICO MONDRIAN EM CERAMICA 10 X 10 CM, ELIZABETH, DIVERSAS CORES, PEI -5, OU SIMILAR, ASSENTADA COM ARGAMASSA COLANTE AC II E REJUNTAMENTO INDUSTRIALIZADO	SINAPI	M²	75,51	81,91	6.185,02
<b>3.8 PISOS</b>								<b>9.041,70</b>
3.8.1	148340		LAJE DE IMPERMEABILIZAÇÃO, LASTRO DE CONCRETO - PREPARO MECANICO	SINAPI	M³	6,00	218,99	1.313,94



# Construtora Costa do Sol Eireli EPP

## CONSTRUÇÃO DE UNIDADE ESCOLAR RURAL COM 06 SALAS DE AULA NO MUNICÍPIO DE MAMANGUAPE

Descrição: ENCARGOS COMPLEMENTARES INSERIDOS NOS SERVIÇOS


Data Base: 201 - SINAPI - JANEIRO 2019 - DESONERADO

Localidade: MAMANGUAPE

BDI (%): 22,05%

BDI Equipamento (%): 12,37%


Total: R\$ 878.983,31 - CPL.




Encargos Sociais (%): 87,23%

Item	Código	Referência	Descrição	Origem	Unid.	Quant.	Valor Unit.	Total
3.8.2	161085	S77010	PISO EM GRANILITE, MARMORITE OU GANITINA, ESPESSURA 8MM, INCLUSO JUNTAS DE DILATAÇÃO PLÁSTICAS, INCLUSIVE REGULARIZAÇÃO E POLIMENTO	SINAPI	M²	72,00	92,10	6.631,20
3.8.3	162295		APLICAÇÃO DE RESINA A BASE DE POLIURETANO EM PISO DE GRANILITE/ALTA RESISTÊNCIA EM TRÊS DEMASOS	SINAPI	M²	72,00	15,23	1.096,56
<b>3.9 INSTALAÇÃO ELÉTRICA</b>							<b>1.218,49</b>	
3.9.1	134755	93141	PONTO DE TOMADA RESIDENCIAL INCLUINDO TOMADA 10A/250V, CAIXA ELÉTRICA, ELETRODUTO, CABO, RASGO, QUEBRA E CHUMBAMENTO. AF_01/2016	SINAPI	UN	4,00	101,97	407,88
3.9.2	134751	93128	PONTO DE ILUMINAÇÃO RESIDENCIAL INCLUINDO INTERRUPTOR SIMPLES, CAIXA ELÉTRICA, ELETRODUTO, CABO, RASGO, QUEBRA E CHUMBAMENTO (EXCLUINDO LUMINÁRIA E LÂMPADA). AF_01/2016	SUPLAN	UN	4,00	82,82	331,28
3.9.3	162209		REFLETOR 100W LED SLIM SUPER BRANCO BIVOLT, COR LUZ: BRANCO FRIO 6000K, LUMINOSIDADE: 9500 LUMES, CARCACA: ALUMÍNIO COR CINZA OU PRETA, ÂNGULO: 180, VOLTAGEM: AC 80-240V (BI-VOLT) COR LUZ: BRANCO FRIO	SUPLAN	UN	4,00	93,90	375,60
3.9.4	134530	91943	CAIXA RETANGULAR 4" X 4" MÉDIA (1,30 M DO PISO), PVC, INSTALADA EM PAREDE - FORNECIMENTO E INSTALAÇÃO. AF_12/2015	SINAPI	UN	1,00	11,03	11,03
3.9.5	134458	91927	CABO DE COBRE FLEXÍVEL ISOLADO, 2,5 MM², ANTI-CHAMA 0,6/1,0 KV, PARA CIRCUITOS TERMINAIS - FORNECIMENTO E INSTALAÇÃO	SINAPI	M	30,00	3,09	92,70
<b>Total da Obra:</b>							<b>878.983,31</b>	

Valor da proposta: R\$ 878.983,31 (Oitocentos e setenta e oito mil, novecentos e oitenta e três reais e trinta e um centavos)

  
 Construtora Costa do Sol EIRELI  
 Zepildo Domiciano Dantas  
 Diretor - CPF 689.284.324-20

  
 Construtora Costa do Sol - EIRELI  
 Danilo de Souza Silva  
 Eng.º Civil - CREC 181183081-8



# Construtora Costa do Sol Eireli EPP

PREFEITURA MUNICIPAL DE MAMANGUAPE - PB

CONSTRUÇÃO DE UNIDADE ESCOLAR RURAL COM 06 SALAS DE AULA NO MUNICÍPIO DE MAMANGUAPE

## CRONOGRAMA FÍSICO - FINANCEIRO

DISCRIMINAÇÃO DOS SERVIÇOS DO ORÇAMENTO	PREVISTO		MÊS 1		MÊS 2		MÊS 3		MÊS 4		MÊS 5		MÊS 6	
	VALOR TOTAL	ETAPA (%)	VALOR PERÍODO	(%)	VALOR PERÍODO	(%)	VALOR PERÍODO	(%)	VALOR PERÍODO	(%)	VALOR PERÍODO	(%)	VALOR PERÍODO	(%)
<b>1.0 ETAPA 01: GERAL</b>														
1.1 ADMINISTRAÇÃO LOCAL	62.038,81	7,06%	10.339,80	16,67%	10.339,80	16,67%	10.339,80	16,67%	10.339,80	16,67%	10.339,80	16,67%	10.339,80	16,67%
1.2 DIVERSOS	1.796,48	0,20%	299,41	16,67%	299,41	16,67%	299,41	16,67%	299,41	16,67%	299,41	16,67%	299,41	16,67%
<b>2.0 ETAPA 02: CONSTRUÇÃO DA ESCOLA</b>														
2.1 SERVIÇOS PRELIMINARES	18.575,41	2,11%	18.575,41	100,00%										
2.2 MOVIMENTO DE TERRA	32.999,48	3,75%	32.999,48	100,00%										
2.3 INFRAESTRUTURA	66.041,38	7,51%	39.624,83	60,00%	26.416,55	40,00%								
2.4 SUPER-ESTRUTURA	136.561,58	15,54%	54.624,63	40,00%	81.936,95	60,00%								
2.5 PAREDES E PAINÉIS	80.566,91	9,17%			32.226,76	40,00%		48.340,15	60,00%					
2.6 ESQUADRIAS, FERRAGENS E VIDROS	71.021,70	8,08%					56.817,36	80,00%	14.204,34	20,00%				
2.7 COBERTA	49.272,03	5,61%							49.272,03	100,00%				
2.8 REVESTIMENTO E PORRO	105.666,23	12,02%							42.266,49	40,00%	63.399,74	60,00%		
2.9 PINTURA	45.080,78	5,13%											45.080,78	100,00%
2.10 PAVIMENTAÇÃO	89.429,50	10,17%									53.657,70	60,00%	35.771,80	40,00%
2.11 INSTALAÇÕES HIDRAULICAS - LOUCAS E METAIS	27.682,48	3,15%					13.841,24	50,00%	13.841,24	50,00%				
2.12 INSTALAÇÕES SANITÁRIAS	10.719,20	1,22%					5.359,60	50,00%	5.359,60	50,00%				
2.13 INSTALAÇÕES ELÉTRICAS, TELEFONICAS E MECANICAS	26.797,70	3,05%					13.398,85	50,00%	13.398,85	50,00%				
2.14 ELEMENTOS DECORATIVOS - MOBILIÁRIO	11.920,67	1,36%											11.920,67	100,00%
2.15 LIMPEZA E ENTREGA DA OBRA	2.244,44	0,26%											2.244,44	100,00%
<b>3.0 ETAPA 03: RECREIO COBERTO</b>														
3.1 SERVIÇOS PRELIMINARES	320,40	0,04%									320,40	100,00%		
3.2 MOVIMENTO DE TERRA	3.347,86	0,38%									3.347,86	100,00%		
3.3 FUNDACAO	4.527,18	0,52%									4.527,18	100,00%		
3.4 ESTRUTURA - CONCRETO	7.682,82	0,87%									3.841,41	50,00%	3.841,41	50,00%
3.5 ALVENARIA	893,40	0,10%											893,40	100,00%
3.6 COBERTA	5.442,54	0,62%											5.442,54	100,00%
3.7 REVESTIMENTO	8.094,14	0,92%											8.094,14	100,00%
3.8 PISOS	9.041,70	1,03%											9.041,70	100,00%
3.9 INSTALACAO ELÉTRICA	1.218,49	0,14%											1.218,49	100,00%
<b>SUBTOTAL</b>	<b>878.983,31</b>	<b>100,00%</b>	<b>156.463,57</b>	<b>17,80%</b>	<b>151.219,48</b>	<b>17,20%</b>	<b>168.196,11</b>	<b>19,88%</b>	<b>148.981,77</b>	<b>16,95%</b>	<b>130.713,50</b>	<b>15,90%</b>	<b>134.188,59</b>	<b>15,27%</b>
<b>TOTAL ACUMULADO</b>	<b>878.983,31</b>	<b>100,00%</b>	<b>156.463,57</b>	<b>17,80%</b>	<b>307.683,00</b>	<b>35,00%</b>	<b>466.079,16</b>	<b>51,89%</b>	<b>605.061,23</b>	<b>68,84%</b>	<b>744.794,73</b>	<b>84,73%</b>	<b>878.983,31</b>	<b>100,00%</b>

Construtora Costa do Sol EIRELI

Daniela Damasceno Damasceno  
Eng.º Civil - CRBA 161183081-8

Construtora Costa do Sol - EIRELI

Daniela Damasceno Damasceno  
Eng.º Civil - CRBA 161183081-8

Rua: Francisca Moura, 434 – Edif. Enterprise – Sala 408/409 – Centro – João Pessoa/PB – CEP 58013-441

Tel.: (83) 3241.2715- e-mail: construtoracostadosol@hotmail.com

CNPJ 01.945.326/0001-54 - Insc. Municipal 71.136.1



# Construtora Costa do Sol Eireli EPP

PLE - Planilha de Levantamento de Eventos  
Eventogramas e Quantitativos

Grau de Sigilo  
#PUBLICO

Nº OPERAÇÃO	Nº SICONV	GIGOV	GESTOR	PROGRAMA	AÇÃO / MODALIDADE	DATA ASSINATURA
-------------	-----------	-------	--------	----------	-------------------	-----------------

PROponente / Tomador	Município / UF	Localidade / Endereço	Objeto
PREFEITURA MUNICIPAL DE MAMANGUAPE / PB	MAMANGUAPE / PB	COMUNIDADE DE ENGENHO NOVO - ZONA RURAL	CONSTRUÇÃO DE ESCOLA

Nº CTEF	EMPRESA EXECUTORA	CNPJ	Objeto do CTEF	Início da Obra
---------	-------------------	------	----------------	----------------

Valor Total do Orçamento: R\$ 878.983,31

Nível	Item	Descrição	Unid.	Quant.	Preço Unit. (R\$)	Preço Total (R\$)	Agrupador de Eventos	1ª PARTE	2ª PARTE	3ª PARTE	4ª PARTE	5ª PARTE	6ª PARTE
Nível	1.0	ETAPA 01: GERAL											
Nível	1.1	ADMINISTRAÇÃO LOCAL											
Serviço	1.1.1	ADMINISTRAÇÃO LOCAL - PESSOAL	UN	8,00	4.056,82	32.454,56	3- ADMINISTRAÇÃO LOCAL	1,3333	1,3333	1,3333	1,3333	1,3333	1,3333
Serviço	1.1.2	ADMINISTRAÇÃO LOCAL - DESPESAS GERAIS MENSIS	UN	8,00	1.531,22	12.249,76	3- ADMINISTRAÇÃO LOCAL	1,3333	1,3333	1,3333	1,3333	1,3333	1,3333
Serviço	1.1.3	ADMINISTRAÇÃO LOCAL - DESPESAS GERAIS FIXAS	UN	1,00	2.399,31	2.399,31	3- ADMINISTRAÇÃO LOCAL	0,1667	0,1667	0,1667	0,1667	0,1667	0,1667
Serviço	1.1.4	ADMINISTRAÇÃO LOCAL - VEÍCULOS E EQUIPAMENTOS	UN	8,00	1.233,56	9.868,48	3- ADMINISTRAÇÃO LOCAL	1,3333	1,3333	1,3333	1,3333	1,3333	1,3333
Serviço	1.1.5	ADMINISTRAÇÃO LOCAL - MÓVEIS E UTENSÍLIOS	UN	1,00	5.066,70	5.066,70	3- ADMINISTRAÇÃO LOCAL	0,1667	0,1667	0,1667	0,1667	0,1667	0,1667
Nível	1.2	DIVERSOS											
Serviço	1.2.1	"AS BUILT" DO PROJETO ARQUITETÔNICO E DOS PROJETOS DE ENGENHARIA DE ESTRUTURAS E DE INSTALAÇÕES ELÉTRICAS, INSTALAÇÕES HIDRÁULICAS E INSTALAÇÕES SANITÁRIAS - ESCOLAS	UN	1,00	1.796,48	1.796,48	4- DIVERSOS	0,1667	0,1667	0,1667	0,1667	0,1667	0,1667
Nível	2.0	ETAPA 02: CONSTRUÇÃO DA ESCOLA											
Nível	2.1	SERVIÇOS PRELIMINARES											
Serviço	2.1.1	PLACA DE OBRA EM CHAPA DE AÇO GALVANIZADO	M²	10,00	332,84	3.328,40	6- SERVIÇOS PRELIMINARES	10,00					
Serviço	2.1.2	LOCAÇÃO CONVENCIONAL DE OBRA, ATRAVES DE GABARITO DE TÁBUAS CORRIDAS PONTALETADAS, COM REAPROVEITAMENTO DE 3 VEZES	M²	771,45	4,45	3.432,95	6- SERVIÇOS PRELIMINARES	771,45					
Serviço	2.1.3	LIMPEZA MECANIZADA DE TERRENO COM REMOÇÃO DE CAMADA VEGETAL, UTILIZANDO MOTONIVELADORA	M²	2.000,00	0,44	880,00	6- SERVIÇOS PRELIMINARES	2.000,00					
Serviço	2.1.4	INSTALAÇÕES PROVISÓRIAS DE ÁGUA, INCLUSIVE CAIXA D'ÁGUA DE 1.000L	UN	1,00	1.339,88	1.339,88	6- SERVIÇOS PRELIMINARES	1,00					

Rua: Francisca Moura, 434 – Edif. Enterprise – Sala 408/409 – Centro – João Pessoa/PB – CEP 58013-441

Tel: (83) 3241.2715- e-mail: construtoracostadosol@hotmail.com

CNPJ 01.945.326/0001-54 - Insc. Municipal 71.138-1



# Construtora Costa do Sol Eireli EPP

PLE - Planilha de Levantamento de Eventos  
Estantograma e Quantitativos

Grau de Sigilo  
#PUBLICO

Nº OPERAÇÃO	Nº SICONV	GIGOV	GESTOR	PROGRAMA	AÇÃO / MODALIDADE	DATA ASSINATURA
-------------	-----------	-------	--------	----------	-------------------	-----------------

PROponente / Tomador	MUNICÍPIO / UF	LOCALIDADE / ENDEREÇO	OBJETO
PREFEITURA MUNICIPAL DE MAMANGUAPE / PB	MAMANGUAPE / PB	COMUNIDADE DE ENGENHO NOVO - ZONA RURAL	CONSTRUÇÃO DE ESCOLA

Nº CTEF	EMPRESA EXECUTORA	CNPJ	OBJETO DO CTEF	INÍCIO DA OBRA
---------	-------------------	------	----------------	----------------

Valor Total do Orçamento: R\$ 878.983,31

Nível	Item	Descrição	Unid.	Quant.	Preço Unit. (R\$)	Preço Total (R\$)	Agrupador de Eventos	1ª PARTE	2ª PARTE	3ª PARTE	4ª PARTE	5ª PARTE	6ª PARTE
Serviço	2.1.5	ENTRADA DE ENERGIA ELÉTRICA MONOFÁSICA COM POSTE DE CONCRETO, INCLUSIVE CABEAMENTO, CAIXA DE PROTEÇÃO PARA MEDIDOR E	UN	1,00	974,02	974,02	6- SERVIÇOS PRELIMINARES	1,00					
Serviço	2.1.6	LIGAÇÃO DOMICILIAR DE ESGOTO DN 100MM, DA CASA ATÉ A CAIXA, COMPOSTO POR 10,0M TUBO DE PVC ESGOTO PREDIAL DN 100MM E CAIXA DE ALVENARIA COM TAMPA DE CONCRETO - FORNECIMENTO E	UN	1,00	413,92	413,92	6- SERVIÇOS PRELIMINARES	1,00					
Serviço	2.1.7	LOCAÇÃO DE CONTAINER 2,30 X 4,30M, ALT. 2,50 M, P/ SANITÁRIO, C/ 5 BACIAS, 1 LAVATÓRIO E 4 MICTÓRIOS, INCLUSIVE TRANSP/CARGA/DESCARGA	MÊS	8,00	631,25	5.050,00	6- SERVIÇOS PRELIMINARES	8,00					
Serviço	2.1.8	ALUGUEL CONTAINER/ESCRIT INCL INST ELET LARG= 2,20 COMP=6,20M ALT=2,5M CHAPA AÇO C/ NERV TRAPEZ FORRO C/ ISOL TERMO/ACUSTICO CHASSIS REFORC PISO COMPENS NAVALINCL TRANSP / CARGA / DESCARGA	MÊS	8,00	394,53	3.156,24	6- SERVIÇOS PRELIMINARES	8,00					
Nível	2.2	MOVIMENTO DE TERRA											
Serviço	2.2.1	ESCAVAÇÃO MANUAL DE VALA EM MATERIAL DE QUALQUER CATEGORIA, EXCETO ROCHA COM PROFUNDIDADE ATÉ 2M	M³	157,35	39,00	6.136,65	7- MOVIMENTO DE TERRA	157,35					
Serviço	2.2.2	ATERRO DO CAIXÃO SEM AQUISIÇÃO DO MATERIAL (REATERRO MANUAL)	M³	157,35	39,59	6.229,49	7- MOVIMENTO DE TERRA	157,35					
Serviço	2.2.3	ATERRO DO CAIXÃO COM AQUISIÇÃO DO MATERIAL/AREIA, APILOADO EM CAMADAS DE 0,20M	M³	195,41	105,59	20.633,34	7- MOVIMENTO DE TERRA	195,41					
Nível	2.3	INFRAESTRUTURA											
Serviço	2.3.1	EMBASAMENTO C/ PEDRA ARGAMASSADA UTILIZANDO ARG. CIM/AREIA 1:4	M³	105,04	305,15	32.052,96	8- INFRAESTRUTURA	63,0240	42,02				

Rua: Francisca Moura, 434 – Edif. Enterprise – Sala 408/409 – Centro – João Pessoa/PB – CEP 58013-441

☎ : (83) 3241.2715- e-mail: construtoracostadosol@hotmail.com ☎  
CNPJ 01.945.326/0001-54 - Insc. Municipal 71.138-1





# Construtora Costa do Sol Eireli EPP

PLE - Planilha de Levantamento de Eventos  
Eventograma e Quantitativos

Grau de Sigilo  
#PUBLICO

Nº OPERAÇÃO	Nº SICONV	GIGOV	GESTOR	PROGRAMA	AÇÃO / MODALIDADE	DATA ASSINATURA
-------------	-----------	-------	--------	----------	-------------------	-----------------

PROponente / Tomador	MUNICÍPIO / UF	LOCALIDADE / ENDEREÇO	OBJETO
PREFEITURA MUNICIPAL DE MAMANGUAPE / PB	MAMANGUAPE / PB	COMUNIDADE DE ENGENHO NOVO - ZONA RURAL	CONSTRUÇÃO DE ESCOLA

Nº CTEF	EMPRESA EXECUTORA	CNPJ	OBJETO DO CTEF	INÍCIO DA OBRA
---------	-------------------	------	----------------	----------------

Valor Total do Orçamento: R\$ 878.983,31

Nível	Item	Descrição	Unid.	Quant.	Preço Unit. (R\$)	Preço Total (R\$)	Agrupador de Eventos	1ª PARTE	2ª PARTE	3ª PARTE	4ª PARTE	5ª PARTE	6ª PARTE
								1	2	3	4	5	6
Serviço	2.3.2	ALVENARIA DE 1 VEZ VEDAÇÃO COM BLOCOS CERÂMICO FURADOS 9 X 19 X 19 CM FUROS HORIZONTAIS, ESPESSURA DA PAREDE, 19CM, JUNTAS DE 10 MM COM ARGAMASSA TRAÇO 1:2:8 (CIMENTO, CAL E AREIA MEDIA)	M²	35,13	59,20	2.079,70	8- INFRAESTRUTURA	21,0780	14,05				
Serviço	2.3.3	LASTRO DE CONCRETO MAGRO, APLICADO EM BLOCOS DE COROAMENTO OU SAPATAS. AF. 08/2017	M³	6,13	367,09	2.250,26	8- INFRAESTRUTURA	3,6780	2,45				
Serviço	2.3.4	CONCRETO ARMADO (PREPARO E LANÇAMENTO) PARA SAPATAS COM FCK >= 25 MPA, COM FORMA DE TABUA, COM APROVEITAMENTO DE 2 VEZES, COM BETONEIRA -	M³	19,55	904,94	17.691,58	8- INFRAESTRUTURA	11,7300	7,82				
Serviço	2.3.5	CONCRETO ARMADO (PREPARO E LANÇAMENTO) PARA RADIER COM FCK >= 25 MPA, COM TABUA DE MADEIRA, COM APROVEITAMENTO DE 3 VEZES, COM BETONEIRA -	M³	12,33	970,55	11.966,88	8- INFRAESTRUTURA	7,3980	4,93				
Nível	2.4	<b>SUPER-ESTRUTURA</b>											
Serviço	2.4.1	CONCRETO ARMADO (PREPARO E LANÇAMENTO) PARA VIGA COM FCK >= 30 MPA, COM FORMA EM CHAPA DE MADEIRA COMPENSADA RESINADA, COM APROVEITAMENTO DE 3 VEZES, COM BETONEIRA -	M³	18,92	2.238,41	42.350,72	9- SUPER-ESTRUTURA	7,57	11,35				
Serviço	2.4.2	CONCRETO ARMADO (PREPARO E LANÇAMENTO) P/ PILARES COM FCK >= 30 MPA, COM FORMA EM CHAPA DE MADEIRA COMPENSADA RESINADA, COM APROVEITAMENTO DE 3 VEZES, COM BETONEIRA -	M³	18,39	2.560,94	47.095,69	9- SUPER-ESTRUTURA	7,36	11,03				
Serviço	2.4.3	CONCRETO ARMADO (PREPARO E LANÇAMENTO) PARA CINTA COM FCK >= 30 MPA, COM TÁBUA DE MADEIRA, COM APROVEITAMENTO DE 3 VEZES, COM BETONEIRA -	M³	3,34	1.918,52	6.407,86	9- SUPER-ESTRUTURA	1,34	2,00				

Rua: Francisca Moura, 434 – Edif. Enterprise – Sala 408/409 – Centro – João Pessoa/PB – CEP 58013-441

Tel: (83) 3241.2715- e-mail: construtoracostadosol@hotmail.com  
CNPJ 01.945.326/0001-54 - Insc. Municipal 71.138-1



PLE - Planilha de Levantamento de Eventos  
Eventograma e Quantitativos

# Construtora Costa do Sol Eireli EPP

Grau de Sigilo  
#PUBLICO

Nº OPERAÇÃO	Nº SICONV	GIGOV	GESTOR	PROGRAMA	AÇÃO / MODALIDADE	DATA ASSINATURA
-------------	-----------	-------	--------	----------	-------------------	-----------------

PROponente / Tomador	Município / UF	Localidade / Endereço	Objeto
PREFEITURA MUNICIPAL DE MAMANGUAPE / PB	MAMANGUAPE / PB	COMUNIDADE DE ENGENHO NOVO - ZONA RURAL	CONSTRUÇÃO DE ESCOLA

Nº CTEF	EMPRESA EXECUTORA	CNPJ	Objeto do CTEF	Início da Obra
---------	-------------------	------	----------------	----------------

Valor Total do Orçamento: R\$ 878.983,31

Nível	Item	Descrição	Unid.	Quant.	Preço Unit. (R\$)	Preço Total (R\$)	Agrupador de Eventos	1ª PARTE	2ª PARTE	3ª PARTE	4ª PARTE	5ª PARTE	6ª PARTE
Serviço	2.4.4	LAJE PRE-MOLDADA P/ FORRO, SOBRECARGA 100KG/M2, VAOS ATÉ 3,50M / E= 8CM, C/ LAJOTAS E CAP. C/ CONC FCK=20MPA, 3CM, INTER-EIXO 38CM, C/ ESCORAMENTO (REAPR. 3X) E FERRAGEM NEGATIVA	M²	625,00	58,35	36.468,75	9- SUPER-ESTRUTURA	250,00	375,00				
Serviço	2.4.5	PRATELEIRA EM CONCRETO ARMADO COM E=0,05M E L= 0,40M COM REVESTIMENTO CERAMICA	M	17,85	107,49	1.918,70	9- SUPER-ESTRUTURA	7,14	10,71				
Serviço	2.4.6	PRATELEIRA EM CONCRETO ARMADO COM E=0,05M E L= 0,45M COM REVESTIMENTO CERAMICA	M	9,90	107,49	1.064,15	9- SUPER-ESTRUTURA	3,96	5,94				
Serviço	2.4.7	PRATELEIRA EM CONCRETO ARMADO COM E=0,05M E L= 0,50M E REVESTIMENTO EM CERAMICA	M	1,60	119,44	191,10	9- SUPER-ESTRUTURA	0,64	0,96				
Serviço	2.4.8	PRATELEIRA EM CONCRETO ARMADO COM E=0,05M E L= 0,60M E REVESTIMENTO EM CERAMICA	M	7,45	142,90	1.064,61	9- SUPER-ESTRUTURA	2,98	4,47				
Nível	2.5	PAREDES E PAINÉIS											
Serviço	2.5.1	ALVENARIA DE 1/2 VEZ VEDAÇÃO COM BLOCOS CERÂMICO FURADOS 9 X 19 X 19 CM FUIROS HORIZONTAIS, ESPESURA DA PAREDE, 9CM, JUNTAS DE 10 MM COM ARGAMASSA TRAÇO 1:2:8 (CIMENTO, CAL E	M²	954,17	29,78	28.415,18	10- PAREDE E PAINÉIS		381,67	572,50			
Serviço	2.5.2	COBOGO DE CONCRETO (ELEMENTO VAZADO), 10X29X39CM ABERTURA COM BIDRO, ASSENTADO COM ARGAMASSA TRAÇO 1:4 (CIMENTO E AREIA MEDIA NÃO PENEIRADA)	M²	37,44	163,01	6.103,09	10- PAREDE E PAINÉIS		14,98	22,46			

Rua: Francisca Moura, 434 – Edif. Enterprise – Sala 408/409 – Centro – João Pessoa/PB – CEP 58013-441

☎ : (83) 3241.2715- e-mail: construtoracostadosol@hotmail.com  
CNPJ 01.945.326/0001-54 - Insc. Municipal 71.138-1



# Construtora Costa do Sol Eireli EPP

PLE - Planilha de Levantamento de Eventos  
Eventografia e Quantitativos

Grau de Sigilo  
#PUBLICO

Nº OPERAÇÃO	Nº SICONV	GIGOV	GESTOR	PROGRAMA	AÇÃO / MODALIDADE	DATA ASSINATURA
-------------	-----------	-------	--------	----------	-------------------	-----------------

PROponente / TOMADOR PREFEITURA MUNICIPAL DE MAMANGUAPE / PB	MUNICÍPIO / UF MAMANGUAPE / PB	LOCALIDADE / ENDEREÇO COMUNIDADE DE ENGENHO NOVO - ZONA RURAL	OBJETO CONSTRUÇÃO DE ESCOLA
---	-----------------------------------	--	--------------------------------

Nº CTEF	EMPRESA EXECUTORA	CNPJ	OBJETO DO CTEF	INÍCIO DA OBRA
---------	-------------------	------	----------------	----------------

Valor Total do Orçamento: R\$ 878.983,31

Nível	Item	Descrição	Unid.	Quant.	Preço Unit. (R\$)	Preço Total (R\$)	Agrupador de Eventos	1ª PARTE	2ª PARTE	3ª PARTE	4ª PARTE	5ª PARTE	6ª PARTE
Serviço	2.5.3	MURO EM ALVENARIA DE 1/2 VEZ COM TIJOLOS DE 8 FUROS COM LOCAÇÃO E INCLUSIVE EXECUÇÃO DE GABARITO, ESCAVAÇÃO MANUAL DE VALAS, ALVENARIA DE PEDRA ARGAMASSADA, EMBASAMENTO EM ALVENARIA DE 1 VEZ, CONCRETO ARMADO PARA RADIER E CINTA SUPERIOR, COLUNAS DE CONCRETO ARMADO A CADA 3,0M, CHAPISCADO, REBOCADO, SELADORACRILICO E PINTADO,	M	150,00	275,06	41.259,00	10- PAREDE E PAINEIS		60,00	90,00			
Serviço	2.5.4	MURETA EM ALVENARIA DE 1 VEZ COM TIJOLO DE 8 FUROS (H=0,50M) (ESCAVAÇÃO, ALVENARIA DE PEDRA ARGAMASSADA, ALVENARIA, CHAPISCO, REBOCO E PINTURA PVA)	M	58,00	82,58	4.789,64	10- PAREDE E PAINEIS		23,20	34,80			
Nível	2.6	<b>ESQUADRIAS, FERRAGENS E VIDROS</b>											
Serviço	2.6.1	PORTA MADEIRA DE LEI TIPO MACICA, INCLUSO ARO/FORRA, ALIZAR, DOBRADIÇAS, PARAFUSOS DE FIXAÇÃO, EXCLUSIVE FECHADURA - FORNECIMENTO E	M²	35,91	519,36	18.650,22	11- ESQUADRIAS, FERRAGENS E VIDROS			28,73	7,18		
Serviço	2.6.2	JANELA DE ACO BASCULANTE, FIXAÇÃO COM ARGAMASSA, SEM VIDROS, PADRONIZADA. AF_07/2016	M²	59,11	507,78	30.014,88	11- ESQUADRIAS, FERRAGENS E VIDROS			47,29	11,82		
Serviço	2.6.3	GRADIL NYLOFOR 3D, MALHA 20X5CM, 5MM 250X243CM, PINTURA BRANCA, VERDE E PRETA, BELGO OU SIMILAR, INCLUSIVE POSTES (SECCAO 60X40MM E H=3,20M) E ACESSÓRIOS	M²	3,00	193,61	580,83	11- ESQUADRIAS, FERRAGENS E VIDROS			2,40	0,60		
Serviço	2.6.4	MONTANTE E PAINEL BELGO LINHA NYLOFOR OU SIMILAR NA COR BRANCA, COM CHUMBADORES, INCLUSIVE POSTES (SECCAO 60X40MM) E ACESSÓRIOS	M²	60,00	193,06	11.583,60	11- ESQUADRIAS, FERRAGENS E VIDROS			48,00	12,00		

Rua: Francisca Moura, 434 – Edif. Enterprise – Sala 408/409 – Centro – João Pessoa/PB – CEP 58013-441

☎ : (83) 3241.2715- e-mail: construtoracostadosol@hotmail.com

CNPJ 01.945.326/0001-54 - Insc. Municipal 71.138-1



# Construtora Costa do Sol Eireli EPP

PLE - Planilha de Levantamento de Eventos  
Eventograma e Quantitativos

Grau de Sigilo  
#PUBLICO

Nº OPERAÇÃO	Nº SICONV	GIGOV	GESTOR	PROGRAMA	AÇÃO / MODALIDADE	DATA ASSINATURA
-------------	-----------	-------	--------	----------	-------------------	-----------------

PROponente / TOMADOR PREFEITURA MUNICIPAL DE MAMANGUAPE / PB	MUNICÍPIO / UF MAMANGUAPE / PB	LOCALIDADE / ENDEREÇO COMUNIDADE DE ENGENHO NOVO - ZONA RURAL	OBJETO CONSTRUÇÃO DE ESCOLA
---	-----------------------------------	--	--------------------------------

Nº CTEF	EMPRESA EXECUTORA	CNPJ	OBJETO DO CTEF	INÍCIO DA OBRA
---------	-------------------	------	----------------	----------------

Valor Total do Orçamento: R\$ 878.983,31

Nível	Item	Descrição	Unid.	Quant.	Preço Unit. (R\$)	Preço Total (R\$)	Agrupador de Eventos	1ª PARTE	2ª PARTE	3ª PARTE	4ª PARTE	5ª PARTE	6ª PARTE
Serviço	2.6.5	PORTAO EM GRADIL BELGO NYLOR 3D, DE CORRER, SOLDADO EM QUADRO DE TUBO GALVANIZADO 21 COM CANTONEIRA 3/4", MONTANTE EM TUBO DE FERRO GALVANIZADO DE 4", INCLUSIVE FERROLHO E RODIZIOS	M²	1,68	583,56	980,38	11- ESQUADRIAS, FERRAGENS E VIDROS			1,34	0,34		
Serviço	2.6.6	BARRA DE APOIO RETA, EM AÇO INOX POLIDO PARA PCD, DIAMETRO = 1 1/2"	M	3,40	237,08	806,07	11- ESQUADRIAS, FERRAGENS E VIDROS			2,72	0,68		
Serviço	2.6.7	VIDRO FANTASIA TIPO CANELADO, ESPESSURA 4MM	M²	59,11	116,38	6.879,22	11- ESQUADRIAS, FERRAGENS E VIDROS			47,29	11,82		
Serviço	2.6.8	CADEADO SIMPLES, EM LATÃO MACICO CROMADO, LARGURA DE 35 MM, HASTE DE AÇO TEMPERADO, CEMENTADO (NÃO LONGA), INCLUI 2 CHAVES	UN	2,00	17,17	34,34	11- ESQUADRIAS, FERRAGENS E VIDROS			1,60	0,40		
Serviço	2.6.9	FECHADURA PARA PORTA EXTERNA, COM CILINDRO E MACANETA TIPO TACO DE GOLFE, PADRAO MEDIO - FORNECIMENTO E INSTALAÇÃO	UN	17,00	80,70	1.371,90	11- ESQUADRIAS, FERRAGENS E VIDROS			13,60	3,40		
Serviço	2.6.10	FECHADURA DE EMBUTIR PARA PORTA EXTERNA/ENTRADA, MAQUINA 55MM, COM CILINDRO, MACANETA TIPO TACO DE GOLFE E ESPELHO EM METAL CROMADO - NIVEL SEGURANCA MEDIO - COMPLETA	UN	2,00	60,13	120,26	11- ESQUADRIAS, FERRAGENS E VIDROS			1,60	0,40		
Nível	2.7	COBERTA											
Serviço	2.7.1	FABRICAÇÃO E INSTALAÇÃO DE ESTRUTURA PONTALETADA DE MADEIRA NÃO APARELHADA PARA TELHADOS COM ATÉ 2 ÁGUAS E PARA TELHA CERÂMICA OU DE CONCRETO, INCLUSIVE TRANSPORTE VERTICAL.	M²	615,05	24,40	15.007,22	12- COBERTA				615,05		

Rua: Francisca Moura, 434 – Edif. Enterprise – Sala 408/409 – Centro – João Pessoa/PB – CEP 58013-441

Tel: (83) 3241.2715- e-mail: construtoracostadosol@hotmail.com  
CNPJ 01.945.326/0001-54 - Insc. Municipal 71.138-1



# Construtora Costa do Sol Eireli EPP

PLE - Planilha de Levantamento de Eventos  
Eventogramas e Quantitativos

Grau de Sigilo  
#PUBLICO

Nº OPERAÇÃO	Nº SICONV	GIGOV	GESTOR	PROGRAMA	AÇÃO / MODALIDADE	DATA ASSINATURA
PROponente / TOMADOR PREFEITURA MUNICIPAL DE MAMANGUAPE / PB			MUNICÍPIO / UF MAMANGUAPE / PB	LOCALIDADE / ENDEREÇO COMUNIDADE DE ENGENHO NOVO - ZONA RURAL	OBJETO CONSTRUÇÃO DE ESCOLA	
Nº CTEF	EMPRESA EXECUTORA	CNPJ	OBJETO DO CTEF			INÍCIO DA OBRA

Valor Total do Orçamento: R\$ 878.983,31

Nível	Item	Descrição	Unid.	Quant.	Preço Unit. (R\$)	Preço Total (R\$)	Agrupador de Eventos	1ª PARTE	2ª PARTE	3ª PARTE	4ª PARTE	5ª PARTE	6ª PARTE
Serviço	2.7.2	TRAMA DE MADEIRA COMPOSTA POR RIPAS, CAIBROS E TERÇAS PARA TELHADOS DE MAIS QUE 2 AGUAS PARA TELHA CERAMICA CAPA-CANAL, INCLUSO TRANSPORTE VERTICAL. AF_12/2015	M²	77,02	65,26	5.026,33	12- COBERTA				77,02		
Serviço	2.7.3	TELHAMENTO COM TELHA CERAMICA CAPA-CANAL, TIPO PLAN, COM ATE 2 AGUAS, INCLUSO TRANSPORTE VERTICAL.	M²	672,85	22,96	15.448,64	12- COBERTA				672,85		
Serviço	2.7.4	CUMEEIRA PARA TELHA CERAMICA EMBOCADA COM ARGAMASSA TRACO 1:2:9 (CIMENTO, CAL E AREIA) PARA TELHADOS COM ATÉ 2 AGUAS, INCLUSO TRANSPORTE VERTICAL. AF_06/2016	M	85,33	13,41	1.144,28	12- COBERTA				85,33		
Serviço	2.7.5	ALGEROZ/RUFO DE CONCRETO ARMADO FCK=20MPA L=40CM, E=5CM	M	41,57	17,97	747,01	12- COBERTA				41,57		
Serviço	2.7.6	EMBOCAMENTO COM ARGAMASSA TRACO 1:2:9 (CIMENTO, CAL E AREIA). AF_06/2016	M	8,78	15,72	138,02	12- COBERTA				8,78		
Serviço	2.7.7	IMPERMEABILIZAÇÃO COM APLICAÇÃO DE ARGAMASSA POLIMERICA TIPO DENVERTEC 100 OU SIMILAR	M²	8,31	34,90	290,02	12- COBERTA				8,31		
Serviço	2.7.8	FORRO EM REGUAS DE OVC, PARA AMBIENTES RESIDENCIAIS, INCLUSIVE ESTRUTURA DE FIXAÇÃO. AF_05/2017_P	M²	356,67	32,16	11.470,51	12- COBERTA				356,67		
Nível	2.8	REVESTIMENTO E FORRO											
Serviço	2.8.1	CHAPISCO EM PAREDES VERTICAIS TRACO 1:3 (CIMENTO E AREIA), ESPESSURA 0,5CM, PREPARO MECANICO;	M²	2.159,76	2,41	5.205,02	13- REVESTIMENTO E FORRO				863,90	1.295,86	
Serviço	2.8.2	REBOCO VERTICAL, EM ARGAMASSA TRACO 1:2:8 - PREPARO MECANICO COM BETONEIRA 400L, ESPESSURA DE 20MM	M²	1.314,79	21,17	27.834,10	13- REVESTIMENTO E FORRO				525,92	788,87	

Rua: Francisca Moura, 434 – Edif. Enterprise – Sala 408/409 – Centro – João Pessoa/PB – CEP 58013-441

☎ : (83) 3241.2715- e-mail: construtoracostadosol@hotmail.com  
CNPJ 01.945.326/0001-54 - Insc. Municipal 71.138-1



# Construtora Costa do Sol Eireli EPP

PLE - Plano de Levantamento de Eventos  
Eventograma e Quantitativos

Grau de Sigilo  
#PUBLICO

Nº OPERAÇÃO	Nº SICONV	GIGOV	GESTOR	PROGRAMA	AÇÃO / MODALIDADE	DATA ASSINATURA
-------------	-----------	-------	--------	----------	-------------------	-----------------

PROponente / TOMADOR PREFEITURA MUNICIPAL DE MAMANGUAPE / PB	MUNICÍPIO / UF MAMANGUAPE / PB	LOCALIDADE / ENDEREÇO COMUNIDADE DE ENGENHO NOVO - ZONA RURAL	OBJETO CONSTRUÇÃO DE ESCOLA
---	-----------------------------------	--	--------------------------------

Nº CTEF	EMPRESA EXECUTORA	CNPJ	OBJETO DO CTEF	INÍCIO DA OBRA
---------	-------------------	------	----------------	----------------

Valor Total do Orçamento: R\$ 878.983,31

Nível	Item	Descrição	Unid.	Quant.	Preço Unit. (R\$)	Preço Total (R\$)	Agrupador de Eventos	1ª PARTE	2ª PARTE	3ª PARTE	4ª PARTE	5ª PARTE	6ª PARTE
Serviço	2.8.3	EMBOCO, PARA RECEBIMENTO DE CERAMICA, EM ARGAMASSA TRACO 1:2:8, PREPARO MECANICO COM BETONEIRA 400L, APLICADO MANUALMENTE, ESPESSURA DE	M²	844,79	13,28	11.218,81	13- REVESTIMENTO E FORRO				337,92	506,87	
Serviço	2.8.4	REVESTIMENTO PARA MOSAICO MONDRIAN EM CERAMICA 10 X 10 CM, ELIZABETH, DIVERSAS CORES, PEI -5, OU SIMILAR, ASSENTADA COM ARGAMASSA COLANTE AC II E REJUNTAMENTO INDUSTRIALIZADO	M²	108,20	81,91	8.862,66	13- REVESTIMENTO E FORRO				43,28	64,92	
Serviço	2.8.5	REVESTIMENTO EM CERAMICA 10 X 10 CM, ELIZABETH, PEI -5, OU SIMILAR, ASSENTADA COM ARGAMASSA COLANTE AC II, REJUNTAMENTO INDUSTRIALIZADO	M²	736,59	46,28	34.089,39	13- REVESTIMENTO E FORRO				294,64	441,95	
Serviço	2.8.6	CHAPISCO TETO/HORIZONTAL APLICADO COM COLHER DE PEDREIRO. ARGAMASSA TRACO 1:3 COM PREPARO EM BETONEIRA 400L	M²	625,00	5,59	3.493,75	13- REVESTIMENTO E FORRO				250,00	375,00	
Serviço	2.8.7	REBOCO TETO/HORIZONTAL, EM ARGAMASSA TRACO 1:2:8, ESPESSURA DE 20MM, COM EXECUÇÃO DE TALISCAS	M²	625,00	23,94	14.962,50	13- REVESTIMENTO E FORRO				250,00	375,00	
Nível	2.9	PINTURA											
Serviço	2.9.1	EMASSAMENTO COM MASSA ACRILICA, DUAS DEMAOS, EM PAREDES INTERNAS/EXTERNAS/TETO, INCLUSIVE LIXAMENTO	M²	407,76	15,20	6.197,95	14- PINTURA						407,76
Serviço	2.9.2	APLICACAO DE FUNDO SELADOR ACRILICO EM PAREDES, UMA DEMAÃO. AF_06/2014	M²	407,76	1,61	656,49	14- PINTURA						407,76
Serviço	2.9.3	APLICACAO MANUAL DE PINTURA COM TINTA LATEX ACRILICA EM PAREDES, DUAS DEMAÇOS. AF_06/2014	M²	407,76	10,27	4.187,70	14- PINTURA						407,76
Serviço	2.9.4	PINTURA ESMALTE FOSCO PARA MADEIRA, DUAS DEMAÇOS, SOBRE FUNDO NIVELADOR BRANCO	M²	89,78	17,02	1.528,06	14- PINTURA						89,78

Rua: Francisca Moura, 434 – Edif. Enterprise – Sala 408/409 – Centro – João Pessoa/PB – CEP 58013-441

Tel: (83) 3241.2715- e-mail: construtoracostadosol@hotmail.com  
CNPJ 01.945.326/0001-54 - Insc. Municipal 71.138-1



# Construtora Costa do Sol Eireli EPP

PLE - Planilha de Levantamento de Eventos  
Eventograma e Quantitativos

Grau de Sigilo  
#PUBLICO

Nº OPERAÇÃO	Nº SICONV	GIGOV	GESTOR	PROGRAMA	AÇÃO / MODALIDADE	DATA ASSINATURA
-------------	-----------	-------	--------	----------	-------------------	-----------------

PROponente / Tomador PREFEITURA MUNICIPAL DE MAMANGUAPE / PB	MUNICÍPIO / UF MAMANGUAPE / PB	LOCALIDADE / ENDEREÇO COMUNIDADE DE ENGENHO NOVO - ZONA RURAL	OBJETO CONSTRUÇÃO DE ESCOLA
---	-----------------------------------	--	--------------------------------

Nº CTEF	EMPRESA EXECUTORA	CNPJ	OBJETO DO CTEF	INÍCIO DA OBRA
---------	-------------------	------	----------------	----------------

Valor Total do Orçamento: R\$ 878.983,31

Nível	Item	Descrição	Unid.	Quant.	Preço Unit. (R\$)	Preço Total (R\$)	Agrupador de Eventos	1ª PARTE	2ª PARTE	3ª PARTE	4ª PARTE	5ª PARTE	6ª PARTE
Serviço	2.9.5	PINTURA ESMALTE ACETINADO, DUAS DEMÃOS, SOBRE SUPERFÍCIE METÁLICA	M²	118,22	18,54	2.191,80	14- PINTURA						118,22
Serviço	2.9.6	APLICACAO MANUAL DE PINTURA COM TINTA TEXTURIZADA ACRILICA EM PAREDES EXTERNAS DE CASAS, UMA COR. AF_06/2014	M²	2,53	15,19	38,43	14- PINTURA						2,53
Serviço	2.9.7	APLICACAO MANUAL DE PINTURA COM TINTA LATEX PVA EM PAREDES, DUAS DEMAOS. AF_06/2014	M²	1.578,41	8,27	13.053,45	14- PINTURA						1.578,41
Serviço	2.9.8	IMUNIZACAO DE MADEIRAMENTO PARA COBERTURA UTILIZANDO CUPINICIDA INCOLOR	M²	1.009,28	4,38	4.420,65	14- PINTURA						1.009,28
Serviço	2.9.9	APLICACAO E LIXAMENTO DE MASSA LATEX EM TETO, UMA DEMAQ. AF_06/2014	M²	625,00	11,45	7.156,25	14- PINTURA						625,00
Serviço	2.9.10	APLICACAO MANUAL DE PINTURA COM TINTA LATEX PVA EM TETO, DUAS DEMAOS. AF_06/2014	M²	625,00	9,04	5.650,00	14- PINTURA						625,00
Nível	2.10	PAVIMENTACAO											
Serviço	2.10.1	LAJE DE IMPERMEABILIZACAO, LASTRO DE CONCRETO - PREPARO MECANICO	M³	44,86	218,99	9.823,89	15- PAVIMENTACAO					26,92	17,94
Serviço	2.10.2	REGULARIZACAO DE BASE PARA REVESTIMENTO DE PISO, COM ARGAMASSA DE CIMENTO E AREIA NO TRACO 1:5, COM ESPESSURA DE 2CM.	M²	45,74	11,11	508,17	15- PAVIMENTACAO					27,44	18,30
Serviço	2.10.3	PISO EM CERAMICA FAB. ELIZABETH, PEI -5, TIPO A, OU SIMILAR, ASSENTADA COM ARGAMASSA COLANTE E REJUNTAMENTO INDUSTRIALIZADO	M²	45,74	49,34	2.256,81	15- PAVIMENTACAO					27,44	18,30

Rua: Francisca Moura, 434 – Edif. Enterprise – Sala 408/409 – Centro – João Pessoa/PB – CEP 58013-441

☎ : (83) 3241.2715- e-mail: construtoracostadosol@hotmail.com  
CNPJ 01.945.326/0001-54 - Insc. Municipal 71.138-1



# Construtora Costa do Sol Eireli EPP

PLE - Planilha de Levantamento de Eventos  
Eventograma e Quantitativos

Grau de Sigilo  
#PUBLICO

Nº OPERAÇÃO	Nº SICONV	GIGOV	GESTOR	PROGRAMA	AÇÃO / MODALIDADE	DATA ASSINATURA
-------------	-----------	-------	--------	----------	-------------------	-----------------

PROponente / TOMADOR PREFEITURA MUNICIPAL DE MAMANGUAPE / PB	MUNICÍPIO / UF MAMANGUAPE / PB	LOCALIDADE / ENDEREÇO COMUNIDADE DE ENGENHO NOVO - ZONA RURAL	OBJETO CONSTRUÇÃO DE ESCOLA
---	-----------------------------------	--	--------------------------------

Nº CTEF	EMPRESA EXECUTORA	CNPJ	OBJETO DO CTEF	INÍCIO DA OBRA
---------	-------------------	------	----------------	----------------

Valor Total do Orçamento: R\$ 878.983,31

Nível	Item	Descrição	Unid.	Quant.	Preço Unit. (R\$)	Preço Total (R\$)	Agrupador de Eventos	1ª PARTE	2ª PARTE	3ª PARTE	4ª PARTE	5ª PARTE	6ª PARTE
Serviço	2.10.4	PISO EM GRANILITE, MARMORITE OU GANITINA, ESPESSURA 8MM, INCLUSIVE JUNTAS DE DILATAÇÃO PLÁSTICAS, INCLUSIVE REGULARIZAÇÃO E POLIMENTO	M²	515,01	92,10	47.432,42	15- PAVIMENTAÇÃO					309,01	206,00
Serviço	2.10.5	APLICAÇÃO DE RESINA A BASE DE POLIURETANO EM PISO DE GRANILITE/ALTA RESISTÊNCIA EM TRÊS DEMASOS	M²	515,01	15,23	7.843,60	15- PAVIMENTAÇÃO					309,01	206,00
Serviço	2.10.6	CALÇADA DE PROTEÇÃO/CONTORNO - (LARGURA = 0,60M)	M	165,62	89,56	14.832,93	15- PAVIMENTAÇÃO					99,37	66,25
Serviço	2.10.7	EXECUÇÃO DE PASSEIO (CALÇADA) OU PISO DE CONCRETO COM CONCRETO MOLDADO IN LOCO, FEITO EM OBRA, ACABAMENTO CONVENCIONAL, ESPESSURA 6 CM, ARMADO. AF_07/2016	M²	6,50	48,87	317,66	15- PAVIMENTAÇÃO					3,90	2,60
Serviço	2.10.8	EXECUÇÃO DE PASSEIO EM PISO INTERTRAVADO, COM BLOCO RETANGULAR COR NATURAL DE 20 X 10 CM, ESPESSURA 6 CM. AF_12/2015	M²	101,00	52,30	5.282,30	15- PAVIMENTAÇÃO					60,60	40,40
Serviço	2.10.9	RAMPA EM CALÇADA DE PASSEIO EM CONCRETO PARA ACESSIBILIDADE DE PORTADORES DE NECESSIDADES ESPECIAIS (PNE), EXECUTADA CONCRETO ESTRUTURAL, INCLUSIVE SINALIZAÇÃO TÁTIL DE ALERTA (25 X 25CM) E SINALIZAÇÃO UNIVERSAL EM TINTA ACRÍLICA - ESTIRENADA (0,80 X 1,60)M	UN	1,00	88,88	88,88	15- PAVIMENTAÇÃO					1,00	
Serviço	2.10.10	AJARDINAMENTO COM 0,10 M DE ATERRAMENTO VEGETAL (GRAMA EM PLACA + ATERRAMENTO VEGETAL) - FORNECIMENTO E PLANTAÇÃO*	M²	62,00	16,82	1.042,84	15- PAVIMENTAÇÃO					37,20	24,80
Nível	2.11	INSTALAÇÕES HIDRÁULICAS - LOUCAS E METAIS											

Rua: Francisca Moura, 434 – Edif. Enterprise – Sala 408/409 – Centro – João Pessoa/PB – CEP 58013-441

Tel: (83) 3241.2715- e-mail: construtoracostadosol@hotmail.com  
CNPJ 01.945.326/0001-54 - Insc. Municipal 71.138-1





# Construtora Costa do Sol Eireli EPP

PLE - Planilha de Levantamento de Eventos  
Eventograma e Quantitativos

Grau de Sigilo  
#PUBLICO

Nº OPERAÇÃO	Nº SICONV	GIGOV	GESTOR	PROGRAMA	AÇÃO / MODALIDADE	DATA ASSINATURA
-------------	-----------	-------	--------	----------	-------------------	-----------------

PROPONENTE / TOMADOR PREFEITURA MUNICIPAL DE MAMANGUAPE / PB	MUNICÍPIO / UF MAMANGUAPE / PB	LOCALIDADE / ENDEREÇO COMUNIDADE DE ENGENHO NOVO - ZONA RURAL	OBJETO CONSTRUÇÃO DE ESCOLA
---	-----------------------------------	--	--------------------------------

Nº CTEF	EMPRESA EXECUTORA	CNPJ	OBJETO DO CTEF	INÍCIO DA OBRA
---------	-------------------	------	----------------	----------------

Valor Total do Orçamento: R\$ 878.983,31

Nível	Item	Descrição	Unid.	Quant.	Preço Unit. (R\$)	Preço Total (R\$)	Agrupador de Eventos	1ª PARTE	2ª PARTE	3ª PARTE	4ª PARTE	5ª PARTE	6ª PARTE
Serviço	2.11.1	(COMPOSIÇÃO REPRESENTATIVA) DO SERVIÇO DE INSTALAÇÃO DE TUBOS DE PVC, SOLDÁVEL, ÁGUA FRIA, DN 40 MM (INSTALADO EM PRUMADA), INCLUSIVE CONEXÕES, CORTES E FIXAÇÕES, PARA PREDIOS. AF_10/2015	M	12,00	19,45	233,40	16- INSTALACOES HIDRAULICAS - LOUCAS E METAIS			6,0000	6,0000		
Serviço	2.11.2	(COMPOSIÇÃO REPRESENTATIVA) DO SERVIÇO DE INSTALAÇÃO DE TUBOS DE PVC, SOLDÁVEL, ÁGUA FRIA, DN 32 MM (INSTALADO EM RAMAL, SUB-RAMAL, RAMAL DE DISTRIBUIÇÃO OU PRUMADA), INCLUSIVE CONEXÕES, CORTES E FIXAÇÕES, PARA PREDIOS. AF_10/2015	M	12,00	17,17	206,04	16- INSTALACOES HIDRAULICAS - LOUCAS E METAIS			6,0000	6,0000		
Serviço	2.11.3	(COMPOSIÇÃO REPRESENTATIVA) DO SERVIÇO DE INSTALAÇÃO DE TUBOS DE PVC, SOLDÁVEL, ÁGUA FRIA, DN 25 MM (INSTALADO EM RAMAL, SUB-RAMAL, RAMAL DE DISTRIBUIÇÃO OU PRUMADA), INCLUSIVE CONEXÕES, CORTES E FIXAÇÕES, PARA PREDIOS. AF_10/2015	M	18,00	24,86	447,48	16- INSTALACOES HIDRAULICAS - LOUCAS E METAIS			9,0000	9,0000		
Serviço	2.11.4	PONTO/COLUNA/TUBO DE VENTILAÇÃO DE ESGOTO, COM REDE EM TUBO PVC DE 50 MM, INCLUSIVE CONEXÕES	M	12,00	26,13	313,56	16- INSTALACOES HIDRAULICAS - LOUCAS E METAIS			6,0000	6,0000		
Serviço	2.11.5	PONTO DE CONSUMO TERMINAL DE ÁGUA FRIA (SUBRAMAL) COM TUBULAÇÃO DE PVC, DN 25 MM, INSTALADO EM RAMAL DE ÁGUA, INCLUSOS RASGO E CHUMBAMENTO EM ALVENARIA. AF_12/2014	UN	19,00	81,07	1.540,33	16- INSTALACOES HIDRAULICAS - LOUCAS E METAIS			10,0000	9,0000		
Serviço	2.11.6	TORNEIRA DE BOIA REAL, ROSCAVEL, 3/4", FORNECIDA E INSTALADA EM RESERVAÇÃO DE ÁGUA. AF_05/2016	UN	2,00	18,30	36,60	16- INSTALACOES HIDRAULICAS - LOUCAS E METAIS			1,0000	1,0000		

Rua: Francisca Moura, 434 – Edif. Enterprise – Sala 408/409 – Centro – João Pessoa/PB – CEP 58013-441

☎ : (83) 3241.2715- e-mail: construtoracostadosol@hotmail.com ☎  
CNPJ 01.945.326/0001-54 - Insc. Municipal 71.138-1



# Construtora Costa do Sol Eireli EPP

Planilha de Levantamento de Eventos  
Eventograma e Quantitativos

Grau de Sigilo  
#PUBLICO

Nº OPERAÇÃO	Nº SICONV	GIGOV	GESTOR	PROGRAMA	AÇÃO / MODALIDADE	DATA ASSINATURA
-------------	-----------	-------	--------	----------	-------------------	-----------------

PROponente / TOMADOR PREFEITURA MUNICIPAL DE MAMANGUAPE / PB	MUNICÍPIO / UF MAMANGUAPE / PB	LOCALIDADE / ENDEREÇO COMUNIDADE DE ENGENHO NOVO - ZONA RURAL	OBJETO CONSTRUÇÃO DE ESCOLA
---	-----------------------------------	--	--------------------------------

Nº CTEF	EMPRESA EXECUTORA	CNPJ	OBJETO DO CTEF	INÍCIO DA OBRA
---------	-------------------	------	----------------	----------------

Valor Total do Orçamento: R\$ 878.983,31

Nível	Item	Descrição	Unid.	Quant.	Preço Unit. (R\$)	Preço Total (R\$)	Agrupador de Eventos	1ª PARTE	2ª PARTE	3ª PARTE	4ª PARTE	5ª PARTE	6ª PARTE
Serviço	2.11.7	CONJUNTO CAIXA DAGUA EM FIBRA DE VIDRO - INSTALADA, SEM ESTRUTURA DE SUPORTE CAPACIDADE DE 10.000LITROS, INCLUSO ADAPTADORES, CONEXOES, TUBOS, REGISTRO DE GAVETA E TORNEIRA DE BOIA E CISTERNA COM CAPACIDADE	UN	1,00	11.482,93	11.482,93	16- INSTALACOES HIDRAULICAS - LOUCAS E METAIS			1,0000			
Serviço	2.11.8	VASO SANITARIO SIFONADO COM CAIXA ACOPLADA LOUCA BRANCA, INCLUSO ENGATE FLEXIVEL EM PLASTICO BRANCO, 1/2 X 40CM - FORNECIMENTO E INSTALACAO. AF. 12/2013	UN	4,00	356,66	1.426,64	16- INSTALACOES HIDRAULICAS - LOUCAS E METAIS			2,0000	2,0000		
Serviço	2.11.9	VASO SANITARIO SIFONADO COM CAIXA ACOPLADA PARA PCD/ PORTADORES DE NECESSIDADES ESPECIAIS, SEM FURO FRONTAL, EM LOUCA BRANCA, INCLUSO CONJUNTO DE LIGACAO PARA BACIA SANITARIA AJUSTAVEL E ASSENTO PLASTICO - FORNECIMENTO E INSTALACAO.	UN	1,00	883,60	883,60	16- INSTALACOES HIDRAULICAS - LOUCAS E METAIS			1,0000			
Serviço	2.11.10	MICTORIO SIFONADO DE LOUCA BRANCA COM PERTENCES, COM REGISTRO DE PRESSAO 1/2" COM CANOPLA CROMADA ACABAMENTO SIMPLES E CONJUNTO PARA FIXAÇÃO - FORNECIMENTO E INSTALACAO	UN	1,00	445,86	445,86	16- INSTALACOES HIDRAULICAS - LOUCAS E METAIS				1,0000		
Serviço	2.11.11	LAVATORIO / CUBA LOUCA BRANCA SUSPENSO *40 X 30* CM, VALVULA EM METAL CROMADO 1.1/2" X 1.1/2", SIFAO DO TIPO FLEXIVEL EM PVC 1 X 1.1/2, ENGATE FLEXIVEL EM PLASTICO BRANCO, 1/2" X 30CM, EXCLUSIVE TORNEIRA	UN	4,00	137,79	551,16	16- INSTALACOES HIDRAULICAS - LOUCAS E METAIS			2,0000	2,0000		
Serviço	2.11.12	CUBA / LAVATORIO DE CANTO EM LOUCA BRANCA (40 X 30) CM*, APENAS CUBA/LAVATORIO - FORNECIMENTO E INSTALACAO	UN	1,00	140,61	140,61	16- INSTALACOES HIDRAULICAS - LOUCAS E METAIS			1,0000			

Rua: Francisca Moura, 434 – Edif. Enterprise – Sala 408/409 – Centro – João Pessoa/PB – CEP 58013-441

☎ : (83) 3241.2715- e-mail: construtoracostadosol@hotmail.com  
CNPJ 01.945.326/0001-54 - Insc. Municipal 71.138-1



PERM. V. N. DE LICITAÇÃO  
7080  
CPL

# Construtora Costa do Sol Eireli EPP

PLE - Planilha de Levantamento de Eventos  
Eventograma e Quantitativos

Grav de Sigilo  
#PUBLICO

Nº OPERAÇÃO	Nº SICOV	GIGOV	GESTOR	PROGRAMA	AÇÃO / MODALIDADE	DATA ASSINATURA
-------------	----------	-------	--------	----------	-------------------	-----------------

PROponente / TOMADOR	MUNICÍPIO / UF	LOCALIDADE / ENDEREÇO	OBJETO
PREFEITURA MUNICIPAL DE MAMANGUAPE / PB	MAMANGUAPE / PB	COMUNIDADE DE ENGENHO NOVO - ZONA RURAL	CONSTRUÇÃO DE ESCOLA

Nº CTEF	EMPRESA EXECUTORA	CNPJ	OBJETO DO CTEF	INÍCIO DA OBRA
---------	-------------------	------	----------------	----------------

Valor Total do Orçamento: R\$ 878.983,31

Nível	Item	Descrição	Unid.	Quant.	Preço Unit. (R\$)	Preço Total (R\$)	Agrupador de Eventos	1ª PARTE	2ª PARTE	3ª PARTE	4ª PARTE	5ª PARTE	6ª PARTE
Serviço	2.11.13	REGISTRO DE GAUETA BRUTO, LATAO, ROSCAVEL, 1 1/2, COM ACABAMENTO E CANOPLA CROMADOS, INSTALADO EM RESERVAÇÃO DE AGUA DE EDIFICAÇÃO QUE POSSUA RESERVATORIO DE FIBRA/ FIBROCIMENTO FORNECIMENTO E INSTALACAO. AF_06/2016	UN	7,00	118,15	827,05	16- INSTALACOES HIDRAULICAS - LOUCAS E METAIS			3,0000	4,0000		
Serviço	2.11.14	REGISTRO DE PRESSAO BRUTO, LATAO, ROSCAVEL, 3/4", COM ACABAMENTO E CANOPLA CROMADOS, FORNECIDO E INSTALADO EM RAMAL DE AGUA. AF_12/2014	UN	5,00	58,66	293,30	16- INSTALACOES HIDRAULICAS - LOUCAS E METAIS			3,0000	2,0000		
Serviço	2.11.15	TORNEIRA CROMADA TUBO MOVEL, DE PAREDE, 1/2" OU 3/4", PARA PIA DE COZINHA, PADRAO MEDIO - FORNECIMENTO E INSTALACAO. AF_12/2013	UN	2,00	87,39	174,78	16- INSTALACOES HIDRAULICAS - LOUCAS E METAIS			1,0000	1,0000		
Serviço	2.11.16	TORNEIRA CROMADA DE MESA, 1/2" OU 3/4", PARA LAVATORIO, PADRAO MEDIO - FORNECIMENTO E INSTALACAO. AF_12/2013	UN	5,00	77,15	385,75	16- INSTALACOES HIDRAULICAS - LOUCAS E METAIS			2,0000	3,0000		
Serviço	2.11.17	TORNEIRA CROMADA 1/2" OU 3/4" PARA TANQUE, PADRAO MEDIO - FORNECIMENTO E INSTALACAO. AF_12/2013	UN	7,00	34,85	243,95	16- INSTALACOES HIDRAULICAS - LOUCAS E METAIS			3,0000	4,0000		
Serviço	2.11.18	CABIDE/GANCHO DE BANHEIRO SIMPLES EM METAL CROMADO, INCLUSO FIXACAO	UN	3,00	16,24	48,72	16- INSTALACOES HIDRAULICAS - LOUCAS E METAIS			1,0000	2,0000		
Serviço	2.11.19	CHUVEIRO PLASTICO BRANCO COM CANOPLA - FORNECIMENTO E INSTALACAO	UN	1,00	21,36	21,36	16- INSTALACOES HIDRAULICAS - LOUCAS E METAIS			1,0000			
Serviço	2.11.20	SABONETEIRA PLASTICA TIPO DISPENSER PARA SABONETE LIQUIDO COM RESERVATORIO 800 A 1500 ML, INCLUSO FIXACAO	UN	5,00	63,88	319,40	16- INSTALACOES HIDRAULICAS - LOUCAS E METAIS			2,0000	3,0000		

Rua: Francisca Moura, 434 - Edif. Enterprise - Sala 408/409 - Centro - João Pessoa/PB - CEP 58013-441

Tel: (83) 3241.2715 - e-mail: construtoracostadosol@hotmail.com  
CNPJ 01.945.326/0001-54 - Insc. Municipal 71.138-1



# Construtora Costa do Sol Eireli EPP

PLE - Planilha de Levantamento de Eventos  
Eventograma e Quantitativos

Grau de Sigilo  
#PUBLICO

Nº OPERAÇÃO	Nº SICONV	GIGOV	GESTOR	PROGRAMA	AÇÃO / MODALIDADE	DATA ASSINATURA
-------------	-----------	-------	--------	----------	-------------------	-----------------

PROponente / TOMADOR PREFEITURA MUNICIPAL DE MAMANGUAPE / PB	MUNICÍPIO / UF MAMANGUAPE / PB	LOCALIDADE / ENDEREÇO COMUNIDADE DE ENGENHO NOVO - ZONA RURAL	OBJETO CONSTRUÇÃO DE ESCOLA
---	-----------------------------------	--	--------------------------------

Nº CTEF	EMPRESA EXECUTORA	CNPJ	OBJETO DO CTEF	INÍCIO DA OBRA
---------	-------------------	------	----------------	----------------

Valor Total do Orçamento: R\$ 878.983,31

Nível	Item	Descrição	Unid.	Quant.	Preço Unit. (R\$)	Preço Total (R\$)	Agrupador de Eventos	1ª PARTE	2ª PARTE	3ª PARTE	4ª PARTE	5ª PARTE	6ª PARTE
Serviço	2.11.21	TOALHEIRO PLASTICO TIPO DISPENSER PARA PAPEL TOALHA INTERFOLHADO, FORNECIMENTO E INSTALACAO	UN	5,00	63,15	315,75	16- INSTALACOES HIDRAULICAS - LOUCAS E METAIS			2,0000	3,0000		
Serviço	2.11.22	DISPENSER EM PLASTICO PARA PAPEL HIGIENICO EM ROLO, FORNECIMENTO E INSTALACAO	UN	5,00	63,16	315,80	16- INSTALACOES HIDRAULICAS - LOUCAS E METAIS			2,0000	3,0000		
Serviço	2.11.23	RALO SIFONADO, PVC, DN 100 X 40 MM, JUNTA SOLDAVEL, FORNECIDO E INSTALADO EM RAMAL DE DESCARGA OU EM RAMAL DE ESGOTO SANITARIO. AF_12/2014	UN	7,00	6,95	48,65	16- INSTALACOES HIDRAULICAS - LOUCAS E METAIS			3,0000	4,0000		
Serviço	2.11.24	LAVANDERIA/TANQUE EM RESILINEA SUSPENSO, CAPACIDADE *38* L, *60 X 60CM, COM SIFAO EM PVC DE 1 1/2" E VALVULA EM PVC DE 1 1/2", EXCLUSIVE TORNEIRA	UN	1,00	167,15	167,15	16- INSTALACOES HIDRAULICAS - LOUCAS E METAIS			1,0000			
Serviço	2.11.25	BANCADA DE MARMORE SINTETICO 120 X 60CM, COM CUBA INTEGRADA - FORNECIMENTO E INSTALACAO. AF_12/2013	UN	1,00	185,37	185,37	16- INSTALACOES HIDRAULICAS - LOUCAS E METAIS			1,0000			
Serviço	2.11.26	ESPELHO CRISTAL, ESPESSURA 4MM, COM PARAFUSOS DE FIXACAO, SEM MOLDURA	M²	3,20	367,00	1.174,40	16- INSTALACOES HIDRAULICAS - LOUCAS E METAIS			1,6000	1,6000		
Serviço	2.11.27	BANCO DE BANHO ARTICULADO EM POLIPROPILENO SUPORTA ATE 130 KG, MEDIDAS: 30,7CM X 23,5CM - FORNECIMENTO E INSTALACAO	UN	1,00	432,59	432,59	16- INSTALACOES HIDRAULICAS - LOUCAS E METAIS			1,0000			
Serviço	2.11.28	BANCADA EM GRANITO CINZA ANDORINHA COM RESPALDO DE 0,20M, TESTEIRA DE 0,08M E LARGURA DE 0,50M	M	7,10	300,24	2.131,70	16- INSTALACOES HIDRAULICAS - LOUCAS E METAIS			3,5500	3,5500		
Serviço	2.11.29	CAIXA ENTERRADA HIDRAULICA RETANGULAR EM ALVENARIA COM TIUOS CERAMICOS MACICOS, DIMENSOES INTERNAS: 0,4X0,4X0,4 M PARA REDE DE	UN	3,00	173,85	521,55	16- INSTALACOES HIDRAULICAS - LOUCAS E METAIS			2,0000	1,0000		

Rua: Francisca Moura, 434 – Edif. Enterprise – Sala 408/409 – Centro – João Pessoa/PB – CEP 58013-441

(83) 3241.2715- e-mail: construtoracostadosol@hotmail.com  
CNPJ 01.945.326/0001-54 - Insc. Municipal 71.138-1



# Construtora Costa do Sol Eireli EPP

PLE - Planilha de Levantamento de Eventos  
Eventograma e Quantitativos

Grau de Sigilo  
#PUBLICO

Nº OPERAÇÃO	Nº SICONV	GIGOV	GESTOR	PROGRAMA	AÇÃO / MODALIDADE	DATA ASSINATURA
-------------	-----------	-------	--------	----------	-------------------	-----------------

PROponente / TOMADOR PREFEITURA MUNICIPAL DE MAMANGUAPE / PB	MUNICÍPIO / UF MAMANGUAPE / PB	LOCALIDADE / ENDEREÇO COMUNIDADE DE ENGENHO NOVO - ZONA RURAL	OBJETO CONSTRUÇÃO DE ESCOLA
---	-----------------------------------	--	--------------------------------

Nº CTEF	EMPRESA EXECUTORA	CNPJ	OBJETO DO CTEF	INÍCIO DA OBRA
---------	-------------------	------	----------------	----------------

Valor Total do Orçamento: R\$ 878.983,31

Nível	Item	Descrição	Unid.	Quant.	Preço Unit. (R\$)	Preço Total (R\$)	Agrupador de Eventos	1ª PARTE	2ª PARTE	3ª PARTE	4ª PARTE	5ª PARTE	6ª PARTE
Serviço	2.11.30	BEBEDOURO INDUSTRIAL (CENTRAL DE AGUA GELADA) EM CHAPA ACO CARBONO GALVANIZADA COM CAPACIDADE DE 200 LITROS, CONTROLE DE TEMPERATURA ENTRE -5C E -15C, CARTUCHO FILTRANTE EM FIBRA DE CELULOSE, APARADOR COM 04 TORNEIRAS EM ACO INOX 304, UNIDADE CONDENSADORA COM BAIXO CONSUMO DE ENERGIA E RUÍDO E CAPACIDADE DE 1/5 HP E TUBULACAO FRIGORIFICA ESTANHADA PARA GARANTIR A QUALIDADE DA AGUA - FORNECIMENTO E INSTALACAO	UN	1,00	2.367,00	2.367,00	16- INSTALACOES HIDRAULICAS - LOUCAS E METAIS			1,0000			
Nível	2.12	INSTALACOES SANITARIAS											
Serviço	2.12.1	PONTO DE ESGOTO SANITARIO COM TUBULACAO DE PVC, INCLUSOS RASGOS E CHUMBAMENTO	UN	14,00	71,69	1.003,66	17- INSTALACOES SANITARIAS			7,0000	7,0000		
Serviço	2.12.2	RALO SIFONADO, PVC, DN 100 X 40 MM, JUNTA SOLDAVEL, FORNECIDO E INSTALADO EM RAMAL DE DESCARGA OU EM RAMAL DE ESGOTO SANITARIO. AF_12/2014	UN	7,00	6,95	48,65	17- INSTALACOES SANITARIAS			4,0000	3,0000		
Serviço	2.12.3	(COMPOSICAO REPRESENTATIVA) DO SERVICIO DE INST. TUBO PVC, SERIE N, ESGOTO PREDIAL, 100 MM (INST. RAMAL DESCARGA, RAMAL DE ESG. SANIT., PRUMADA ESG. SANIT., VENTILACAO OU SUB COLETOR AEREO), INCL. CONEXOES E CORTES, FIXACOES, P/ PREDIOS. AF_10/2015	M	40,00	39,11	1.564,40	17- INSTALACOES SANITARIAS			20,0000	20,0000		
Serviço	2.12.4	CAIXA INSPECAO/PASSAGEM/GORDURA//DISTRIBUICAO (60X60X60)CM, REVESTIDO INTERNAMENTE CIMENTO E AREIA	UN	2,00	156,35	312,70	17- INSTALACOES SANITARIAS			1,0000	1,0000		

Rua: Francisca Moura, 434 – Edif. Enterprise – Sala 408/409 – Centro – João Pessoa/PB – CEP 58013-441

Tel: (83) 3241.2715 - e-mail: construtoracostadosol@hotmail.com  
CNPJ 01.945.326/0001-54 - Insc. Municipal 71.138-1



# Construtora Costa do Sol Eireli EPP

PLE - Planilha de Levantamento de Eventos  
Eventograma e Quantitativos

Grau de Sigilo  
#PUBLICO

Nº OPERAÇÃO	Nº SICONV	GIGOV	GESTOR	PROGRAMA	AÇÃO / MODALIDADE	DATA ASSINATURA
-------------	-----------	-------	--------	----------	-------------------	-----------------

PROponente / TOMADOR PREFEITURA MUNICIPAL DE MAMANGUAPE / PB	MUNICÍPIO / UF MAMANGUAPE / PB	LOCALIDADE / ENDEREÇO COMUNIDADE DE ENGENHO NOVO - ZONA RURAL	OBJETO CONSTRUÇÃO DE ESCOLA
---	-----------------------------------	--	--------------------------------

Nº CTEF	EMPRESA EXECUTORA	CNPJ	OBJETO DO CTEF	INÍCIO DA OBRA
---------	-------------------	------	----------------	----------------

Valor Total do Orçamento: R\$ 878.983,31

Nível	Item	Descrição	Unid.	Quant.	Preço Unit. (R\$)	Preço Total (R\$)	Agrupador de Eventos	1ª PARTE	2ª PARTE	3ª PARTE	4ª PARTE	5ª PARTE	6ª PARTE
Serviço	2.12.5	CAIXA ENTERRADA DE INSPECAO/GORDURA/PASSAGEM RETANGULAR, 40X40X40CM, EM ALVENARIA DE 1/2 VEZ COM TAMPA DE CONCRETO E CANTONEIRA NA CAIXA E TAMPA (ESCAVACAO, CONCRETO MAGRO, ALVENARIA DE 1/2 VEZ, CHAPISCO, REBOCO, TAMPA E CANTONEIRA)	UN	1,00	123,00	123,00	17- INSTALACOES SANITARIAS			1,0000			
Serviço	2.12.6	CAIXA DE PASSAGEM/INSPECAO/GORDURA EM ALVENARIA DE 1/2 VEZ 50X50X50CM, REVESTIDA INTERNAMENTE COM BARRA LISA, COM E=2CM, EM TAMPA PREMOLDADA EM CONCRETO E FUNDO EM CONCRETO	UN	4,00	155,98	623,92	17- INSTALACOES SANITARIAS			2,0000	2,0000		
Serviço	2.12.7	FOSSA SEPTICA COM SUMIDOURO E CAPACIDADE PARA 100 PESSOAS, INCLUSIVE ESCAVACAO	UN	1,00	7.042,87	7.042,87	17- INSTALACOES SANITARIAS				1,0000		
Nível	2.13	INSTALACOES ELETRICAS, TELEFONICAS E MECANICAS											
Serviço	2.13.1	LUMINARIA ABERTA PARA ILUMINACAO PUBLICA, TIPO X-57 PETERCO, INCLUSO BRACO DE TEMPO E LAMPADA - BASE E-27	UN	14,00	101,92	1.426,88	18- INSTALACOES ELETRICAS, TELEFONICAS E MECANICAS			7,0000	7,0000		
Serviço	2.13.2	CAIXA DE PASSAGEM/INSPECAO/GORDURA EM ALVENARIA DE 1/2 VEZ 50X50X50CM, REVESTIDA INTERNAMENTE COM BARRA LISA, COM E=2CM, EM TAMPA PREMOLDADA EM CONCRETO E FUNDO EM CONCRETO	UN	4,00	155,98	623,92	18- INSTALACOES ELETRICAS, TELEFONICAS E MECANICAS			2,0000	2,0000		
Serviço	2.13.3	CAIXA INSPECAO/PASSAGEM/GORDURA//DISTRIBUICAO (60X60X60)CM, REVESTIDO INTERNAMENTE CIMENTO E AREIA	UN	1,00	156,35	156,35	18- INSTALACOES ELETRICAS, TELEFONICAS E MECANICAS			1,0000			
Serviço	2.13.4	INTERRUPTOR PULSADOR DE CAMPAINHA OU MINUTERIA 2A/250V C/ CAIXA - FORNECIMENTO E INSTALACAO	UN	1,00	13,12	13,12	18- INSTALACOES ELETRICAS, TELEFONICAS E MECANICAS			1,0000			

Rua: Francisca Moura, 434 – Edif. Enterprise – Sala 408/409 – Centro – João Pessoa/PB – CEP 58013-441

(83) 3241.2715- e-mail: construtoracostadosol@hotmail.com  
CNPJ 01.945.326/0001-54 - Insc. Municipal 71.138-1



# Construtora Costa do Sol Eireli EPP

PLE - Planilha de Levantamento de Eventos  
Eventograma e Quantitativos

Grau de Sigilo  
#PUBLICO

Nº OPERAÇÃO	Nº SICOMV	GIGOV	GESTOR	PROGRAMA	AÇÃO / MODALIDADE	DATA ASSINATURA
-------------	-----------	-------	--------	----------	-------------------	-----------------

PROponente / TOMADOR PREFEITURA MUNICIPAL DE MAMANGUAPE / PB	MUNICÍPIO / UF MAMANGUAPE / PB	LOCALIDADE / ENDEREÇO COMUNIDADE DE ENGENHO NOVO - ZONA RURAL	OBJETO CONSTRUÇÃO DE ESCOLA
---	-----------------------------------	--	--------------------------------

Nº CTEF	EMPRESA EXECUTORA	CNPJ	OBJETO DO CTEF	INÍCIO DA OBRA
---------	-------------------	------	----------------	----------------

Valor Total do Orçamento: R\$ 878.983,31

Nível	Item	Descrição	Unid.	Quant.	Preço Unit. (R\$)	Preço Total (R\$)	Agrupador de Eventos	1ª PARTE	2ª PARTE	3ª PARTE	4ª PARTE	5ª PARTE	6ª PARTE
Serviço	2.13.5	DISJUNTOR TERMOMAGNETICO MONOPOLAR PADRAO NEMA (AMERICANO) 10 A 30A 240V, FORNECIMENTO E INSTALACAO	UN	10,00	11,40	114,00	18- INSTALACOES ELETRICAS, TELEFONICAS E MECANICAS			5,0000	5,0000		
Serviço	2.13.6	INTERRUPTOR SIMPLES (1 MODULO), 10A/250V, INCLUINDO SUPORTE E PLACA - FORNECIMENTO E INSTALACAO. AF_12/2015	UN	17,00	15,27	259,59	18- INSTALACOES ELETRICAS, TELEFONICAS E MECANICAS			8,0000	9,0000		
Serviço	2.13.7	INTERRUPTOR SIMPLES (2 MODULOS), 10A/250V, INCLUINDO SUPORTE E PLACA - FORNECIMENTO E INSTALACAO. AF_12/2015	UN	6,00	24,17	145,02	18- INSTALACOES ELETRICAS, TELEFONICAS E MECANICAS			3,0000	3,0000		
Serviço	2.13.8	LUMINARIA TIPO CALHA, DE SOBREPOR, COM DUAS LAMPADAS TUBULARES DE 36W -	UN	57,00	87,26	4.973,82	18- INSTALACOES ELETRICAS, TELEFONICAS E MECANICAS			28,0000	29,0000		
Serviço	2.13.9	LUMINARIA TIPO CALHA, DE SOBREPOR, COM DUAS LAMPADAS TUBULARES DE 18W -	UN	24,00	64,46	1.547,04	18- INSTALACOES ELETRICAS, TELEFONICAS E MECANICAS			12,0000	12,0000		
Serviço	2.13.10	LUMINARIA EMERGENCIA LIGHTEX LXH-268 2X8W, FORNECIMENTO E INSTALACAO	UN	8,00	38,73	309,84	18- INSTALACOES ELETRICAS, TELEFONICAS E MECANICAS			4,0000	4,0000		
Serviço	2.13.11	DISJUNTOR TRIPOLAR TIPO DIN, CORRENTE NOMINAL DE 70A - FORNECIMENTO E INSTALACAO*	UN	1,00	93,43	93,43	18- INSTALACOES ELETRICAS, TELEFONICAS E MECANICAS			1,0000			
Serviço	2.13.12	PONTO DE ILUMINACAO RESIDENCIAL INCLUINDO INTERRUPTOR SIMPLES, CAIXA ELETRICA, ELETRODUTO, CABO, RASGO, QUEBRA E CHUMBAMENTO (EXCLUINDO LUMINARIA E LAMPADA). AF_01/2016	UN	95,00	82,82	7.867,90	18- INSTALACOES ELETRICAS, TELEFONICAS E MECANICAS			47,0000	48,0000		
Serviço	2.13.13	PONTO DE TOMADA RESIDENCIAL INCLUINDO TOMADA 10A/250V, CAIXA ELETRICA, ELETRODUTO, CABO, RASGO, QUEBRA E CHUMBAMENTO. AF_01/2016	UN	18,00	101,97	1.835,46	18- INSTALACOES ELETRICAS, TELEFONICAS E MECANICAS			9,0000	9,0000		

Rua: Francisca Moura, 434 – Edif. Enterprise – Sala 408/409 – Centro – João Pessoa/PB – CEP 58013-441

(83) 3241.2715- e-mail: construtoracostadosol@hotmail.com  
CNPJ 01.945.326/0001-54 - Insc. Municipal 71.138-1



# Construtora Costa do Sol Eireli EPP

PLE - Planilha de Levantamento de Eventos  
Eventograma e Quantitativos

Grau de Sigilo  
#PUBLICO

Nº OPERAÇÃO	Nº SICONV	GIGOV	GESTOR	PROGRAMA	AÇÃO / MODALIDADE	DATA ASSINATURA
-------------	-----------	-------	--------	----------	-------------------	-----------------

PROponente / TOMADOR PREFEITURA MUNICIPAL DE MAMANGUAPE / PB	MUNICÍPIO / UF MAMANGUAPE / PB	LOCALIDADE / ENDEREÇO COMUNIDADE DE ENGENHO NOVO - ZONA RURAL	OBJETO CONSTRUÇÃO DE ESCOLA
---	-----------------------------------	--	--------------------------------

Nº CTEF	EMPRESA EXECUTORA	CNPJ	OBJETO DO CTEF	INÍCIO DA OBRA
---------	-------------------	------	----------------	----------------

Valor Total do Orçamento: R\$ 878.983,31

Nível	Item	Descrição	Unid.	Quant.	Preço Unit. (R\$)	Preço Total (R\$)	Agrupador do Eventos	1ª PARTE	2ª PARTE	3ª PARTE	4ª PARTE	5ª PARTE	6ª PARTE
Serviço	2.13.14	PONTO DE TOMADA RESIDENCIAL INCLUINDO TOMADA 20A/250V, CAIXA ELETRICA, ELETRODUTO, CABO, RASGO, QUEBRA E CHUMBAMENTO. AF_01/2016	UN	12,00	103,40	1.240,80	18- INSTALACOES ELETRICAS, TELEFONICAS E MECANICAS			6,0000	6,0000		
Serviço	2.13.15	PONTO DE TOMADA TRIFASICA PARA SPLIT (CAIXA, ELETRODUTO, FIOS E TOMADA), INCLUSIVE ATERRAMENTO	UN	2,00	134,99	269,98	18- INSTALACOES ELETRICAS, TELEFONICAS E MECANICAS			1,0000	1,0000		
Serviço	2.13.16	PONTO DE UTILIZACAO DE EQUIPAMENTOS ELETRICOS, INCLUINDO SUPORTE E PLACA, CAIXA ELETRICA, ELETRODUTO, CABO, RASGO, QUEBRA E CHUMBAMENTO. AF_01/2016	UN	15,00	134,99	2.024,85	18- INSTALACOES ELETRICAS, TELEFONICAS E MECANICAS			8,0000	7,0000		
Serviço	2.13.17	QUADRO DE DISTRIBUICAO DE ENERGIA DE EMBUTIR, EM CHAPA METALICA, PARA 24 DISJUNTORES TERMOMAGNETICOS MONOPOLARES, COM BARRAMENTO TRIFASICO E NEUTRO, FORNECIMENTO E INSTALACAO	UN	1,00	445,97	445,97	18- INSTALACOES ELETRICAS, TELEFONICAS E MECANICAS			1,0000			
Serviço	2.13.18	QUADRO DE DISTRIBUICAO DE ENERGIA EM CHAPA DE ACO GALVANIZADO, PARA 12 DISJUNTORES TERMOMAGNETICOS MONOPOLARES, COM BARRAMENTO TRIFASICO E NEUTRO, FORNECIMENTO E INSTALACAO	UN	1,00	281,44	281,44	18- INSTALACOES ELETRICAS, TELEFONICAS E MECANICAS			1,0000			
Serviço	2.13.19	REDE ELETRICA DE DISTRIBUICAO TRIFASICA COM 04 (03 FASES + 01 NEUTRO) CABOS DE COBRE ISOLADOS DE 2,5MM ANTI-CHAMA 0,6/1,0 KV COM ELETRODUTO 3/4"	M	25,00	16,16	404,00	18- INSTALACOES ELETRICAS, TELEFONICAS E MECANICAS			12,5000	12,5000		
Serviço	2.13.20	PONTO DE TOMADA PARA TELEFONE (TOMADA, CAIXA, ELETRODUTO, CONEXOES E FIOS)	UN	3,00	143,94	431,82	18- INSTALACOES ELETRICAS, TELEFONICAS E MECANICAS			1,0000	2,0000		

Rua: Francisca Moura, 434 – Edif. Enterprise – Sala 408/409 – Centro – João Pessoa/PB – CEP 58013-441

Tel: (83) 3241.2715- e-mail: construtoracostadosol@hotmail.com  
CNPJ 01.945.326/0001-54 - Insc. Municipal 71.138-1





PLE - Plano de Levantamento de Eventos  
Eventograma e Quantitativos

# Construtora Costa do Sol Eireli EPP

Grau de Sigilo  
#PUBLICO

Nº OPERAÇÃO	Nº SICONV	GIGOV	GESTOR	PROGRAMA	AÇÃO / MODALIDADE	DATA ASSINATURA
-------------	-----------	-------	--------	----------	-------------------	-----------------

PROponente / TOMADOR PREFEITURA MUNICIPAL DE MAMANGUAPE / PB	MUNICÍPIO / UF MAMANGUAPE / PB	LOCALIDADE / ENDEREÇO COMUNIDADE DE ENGENHO NOVO - ZONA RURAL	OBJETO CONSTRUÇÃO DE ESCOLA
---	-----------------------------------	--	--------------------------------

Nº CTEF	EMPRESA EXECUTORA	CNPJ	OBJETO DO CTEF	INÍCIO DA OBRA
---------	-------------------	------	----------------	----------------

Valor Total do Orçamento: R\$ 878.983,31

Nível	Item	Descrição	Unid.	Quant.	Preço Unit. (R\$)	Preço Total (R\$)	Agrupador de Eventos	1ª PARTE	2ª PARTE	3ª PARTE	4ª PARTE	5ª PARTE	6ª PARTE
Serviço	2.13.21	PONTO PARA CABEAMENTO ESTRUTURADO, COMPOSTO DE: ELETRODUTO CONDULETE PVC RIGIDO 3/4", TOMADAS FEMEAS, TIPO JACK RJ-45, 08M DE CABO LOGICO UTP 4 PARES - CATEGORIA 6, SENDO PARA DADOS E VOZ (QUANDO	UN	1,00	149,49	149,49	18- INSTALACOES ELETRICAS, TELEFONICAS E MECANICAS			1,0000			
Serviço	2.13.22	BOMBA SUBMERSA L-660 220V - 5A 3/4 290 WATTS POCO 6 PUMP ECO - FORNECIMENTO E INSTALACAO	UN	1,00	312,07	312,07	18- INSTALACOES ELETRICAS, TELEFONICAS E MECANICAS			1,0000			
Serviço	2.13.23	ENTRADA DE ENERGIA TRIFASICA PARA RAMAL DE ALIMENTACAO COM 04 CABOS DE 12 MM² ISOLACAO DE 1,0 KV, EM POSTE DE CONCRETO ARMADO DT-150/07, COMPLETA (ARRUELAS, CABECOTE, BUCHAS, QUADRO DE MEDICAO, DISJUNTOR GERAL, ELETRODUTOS, CABOS, TERMINAIS, CAIXAS DE ALVENARIA E MALHA DE ATERRAMENTO)	UN	1,00	1.870,91	1.870,91	18- INSTALACOES ELETRICAS, TELEFONICAS E MECANICAS			1,0000			
Nível	2.14	ELEMENTOS DECORATIVOS - MOBILIARIO											
Serviço	2.14.1	ABERTURA DE LETREIROS COM TINTA ACRILICA-	UN	24,00	14,11	338,64	19- ELEMENTOS DECORATIVOS - MOBILIARIO						24,00
Serviço	2.14.2	LOGOTIPO DO GOVERNO DO ESTADO	UN	1,00	757,43	757,43	19- ELEMENTOS DECORATIVOS - MOBILIARIO						1,00
Serviço	2.14.3	PLACA DE INAUGURACAO, EM BRONZE (60 X 40)CM COM INSCRICOES E AS CARACTERISTICAS DA LOGOMARCA DO GOVERNO DO ESTADO VAZADAS E PINTADAS - INSTALADA	UN	1,00	1.000,00	1.000,00	19- ELEMENTOS DECORATIVOS - MOBILIARIO						1,00
Serviço	2.14.4	MASTRO METALICO COM TUBO DE FERRO GALVANIZADO DE 3", COM ALTURA DE 6,00M, FIXADO EM BLOCO DE CONCRETO DE 0,30MX0,30MX0,50M	UN	2,00	744,84	1.489,68	19- ELEMENTOS DECORATIVOS - MOBILIARIO						2,00

Rua: Francisca Moura, 434 - Edif. Enterprise - Sala 408/409 - Centro - João Pessoa/PB - CEP 58013-441

(83) 3241.2715- e-mail: construtoracostadosol@hotmail.com  
CNPJ 01.945.326/0001-54 - Insc. Municipal 71.138-1



# Construtora Costa do Sol Eireli EPP

PLE - Planilha de Levantamento de Eventos  
Eventográficos e Quantitativos

Grau de Sigilo  
#PUBLICO

Nº OPERAÇÃO	Nº SICONV	GIGOV	GESTOR	PROGRAMA	AÇÃO / MODALIDADE	DATA ASSINATURA
-------------	-----------	-------	--------	----------	-------------------	-----------------

PROponente / TOMADOR PREFEITURA MUNICIPAL DE MAMANGUAPE / PB	MUNICÍPIO / UF MAMANGUAPE / PB	LOCALIDADE / ENDEREÇO COMUNIDADE DE ENGENHO NOVO - ZONA RURAL	OBJETO CONSTRUÇÃO DE ESCOLA
---	-----------------------------------	--	--------------------------------

Nº CTEF	EMPRESA EXECUTORA	CNPJ	OBJETO DO CTEF	INÍCIO DA OBRA
---------	-------------------	------	----------------	----------------

Valor Total do Orçamento: R\$ 878.983,31

Nível	Item	Descrição	Unid.	Quant.	Preço Unit. (R\$)	Preço Total (R\$)	Agrupador de Eventos	1ª PARTE	2ª PARTE	3ª PARTE	4ª PARTE	5ª PARTE	6ª PARTE
Serviço	2.14.5	MASTRO METALICO COM TUBO DE FERRO GALVANIZADO DE 3", COM ALTURA DE 5,50M, FIXADO EM BLOCO DE CONCRETO DE 0,30MX0,30MX0,50M	UN	1,00	703,55	703,55	19- ELEMENTOS DECORATIVOS - MOBILIARIO						1,00
Serviço	2.14.6	QUADRO ESCOLAR (3,20X1,20)M EM LAMINADO BRANCO BRILHANTE COM MOLDURA DE ALUMINIO	UN	6,00	932,92	5.597,52	19- ELEMENTOS DECORATIVOS - MOBILIARIO						6,00
Serviço	2.14.7	EXTINTOR INCENDIO AGUA-PRESSURIZADA 10L INCL SUPORTE PAREDE CARGA COMPLETA FORNECIMENTO E COLOCACAO	UN	1,00	188,54	188,54	19- ELEMENTOS DECORATIVOS - MOBILIARIO						1,00
Serviço	2.14.8	LOGOTIPO DA PREFEITURA MUNICIPAL (PARA ESCOLAS RURAIS DE 04 A 06 SALAS)	UN	1,00	757,43	757,43	19- ELEMENTOS DECORATIVOS - MOBILIARIO						1,00
Serviço	2.14.9	PORTAO EM GRADIL DE FERRO COM 2 BARRAS CHATAS HORIZONTAIS DE 1 1/2" X 1 1/4", BARRAS VERTICAIS DE 1" X 1 1/4" E COM CHAPA 14 A CADA 2,00M, INCLUSIVE PINTURA ESMALTE - FORNECIMENTO E INSTALACAO	M²	3,00	240,78	722,34	19- ELEMENTOS DECORATIVOS - MOBILIARIO						3,00
Serviço	2.14.10	EXTINTOR INCENDIO TP PO QUIMICO 4 KG FORNECIMENTO E COLOCACAO	UN	2,00	182,77	365,54	19- ELEMENTOS DECORATIVOS - MOBILIARIO						2,00
Nível	2.15	LIMPEZA E ENTREGA DA OBRA											
Serviço	2.15.1	LIMPEZA FINAL DA OBRA	M²	604,00	1,82	1.099,28							604,00
Serviço	2.15.2	BOTA-FORA (CARGA MANUAL, TRANSPORTE E DESCARGA MECANICA, CAMINHAO BASCULANTE DE 10 M³) ATE 5,00KM	M³	36,00	31,81	1.145,16	20- LIMPEZA E ENTREGA DA OBRA						36,00
Nível	3.0	LIMPEZA E ENTREGA DA OBRA											
Nível	3.1	SERVICOS PRELIMINARES											

Rua: Francisca Moura, 434 – Edif. Enterprise – Sala 408/409 – Centro – João Pessoa/PB – CEP 58013-441

Tel: (83) 3241.2715 - e-mail: construtoracostadosol@hotmail.com  
CNPJ 01.945.326/0001-54 - Insc. Municipal 71.138-1



# Construtora Costa do Sol Eireli EPP

PLE - Planilha de Levantamento de Eventos  
Eventograma e Quantitativos

Grau de Sigilo  
#PUBLICO

Nº OPERAÇÃO	Nº SICONV	GIGOV	GESTOR	PROGRAMA	AÇÃO / MODALIDADE	DATA ASSINATURA
-------------	-----------	-------	--------	----------	-------------------	-----------------

PROponente / TOMADOR PREFEITURA MUNICIPAL DE MAMANGUAPE / PB	MUNICÍPIO / UF MAMANGUAPE / PB	LOCALIDADE / ENDEREÇO COMUNIDADE DE ENGENHO NOVO - ZONA RURAL	OBJETO CONSTRUÇÃO DE ESCOLA
---	-----------------------------------	--	--------------------------------

Nº CTEF	EMPRESA EXECUTORA	CNPJ	OBJETO DO CTEF	INÍCIO DA OBRA
---------	-------------------	------	----------------	----------------

Valor Total do Orçamento: R\$ 878.983,31

Nível	Item	Descrição	Unid.	Quant.	Preço Unit. (R\$)	Preço Total (R\$)	Agrupador de Eventos	1ª PARTE	2ª PARTE	3ª PARTE	4ª PARTE	5ª PARTE	6ª PARTE
Serviço	3.1.1	LOCAÇÃO CONVENCIONAL DE OBRA, ATRAVÉS DE GABARITO DE TABUAS CORRIDAS PONTALETADAS, COM REAPROVEITAMENTO DE 3 VEZES -	M²	72,00	4,45	320,40	22- SERVICOS PRELIMINARES					72,00	
Nível	3.2	MOVIMENTO DE TERRA											
Serviço	3.2.1	ESCAVAÇÃO MANUAL DE VALA EM MATERIAL DE QUALQUER CATEGORIA, EXCETO ROCHA COM PROFUNDIDADE ATÉ 2M	M³	18,24	39,00	711,36	23- MOVIMENTO DE TERRA					18,24	
Serviço	3.2.2	EMBASAMENTO C/ PEDRA ARGAMASSADA UTILIZANDO ARG. CIM/AREIA 1:4	M³	8,64	305,15	2.636,50	23- MOVIMENTO DE TERRA					8,64	
Nível	3.3	FUNDACAO											
Serviço	3.3.1	LASTRO DE CONCRETO MAGRO, APLICADO EM BLOCOS DE COROAMENTO OU SAPATAS. AF_08/2017	M³	1,50	367,09	550,64	24- FUNDACAO					1,50	
Serviço	3.3.2	CONCRETO ARMADO (PREPARO E LANÇAMENTO) PARA SAPATAS COM FCK >= 25 MPA, COM FORMA DE TABUA, COM APROVEITAMENTO DE 2 VEZES, COM BETONEIRA -	M³	3,00	904,94	2.714,82	24- FUNDACAO					3,00	
Serviço	3.3.3	CONCRETO ARMADO (PREPARO E LANÇAMENTO) PARA RADIER COM FCK >= 25 MPA, COM TABUA DE MADEIRA, COM APROVEITAMENTO DE 3 VEZES, COM BETONEIRA -	M³	1,30	970,55	1.261,72	24- FUNDACAO					1,30	
Nível	3.4	ESTRUTURA - CONCRETO											
Serviço	3.4.1	CONCRETO ARMADO (PREPARO E LANÇAMENTO) P/ PILARES COM FCK >= 30 MPA, COM FORMA EM CHAPA DE MADEIRA COMPENSADA RESINADA, COM APROVEITAMENTO DE 3 VEZES, COM BETONEIRA -	M³	3,00	2.560,94	7.682,82	25- ESTRUTURA - CONCRETO					1,5000	1,5000
Nível	3.5	ALVENARIA											

Rua: Francisca Moura, 434 – Edif. Enterprise – Sala 408/409 – Centro – João Pessoa/PB – CEP 58013-441

Tel: (83) 3241.2715 - e-mail: construtoracostadosol@hotmail.com  
CNPJ 01.945.326/0001-54 - Insc. Municipal 71.138-1



# Construtora Costa do Sol Eireli EPP

PLE - Planilha de Levantamento de Eventos  
Eventograma e Quantitativos

Grau de Sigilo  
#PUBLICO

Nº OPERAÇÃO	Nº SICONV	GIGOV	GESTOR	PROGRAMA	AÇÃO / MODALIDADE	DATA ASSINATURA
-------------	-----------	-------	--------	----------	-------------------	-----------------

PROponente / TOMADOR PREFEITURA MUNICIPAL DE MAMANGUAPE / PB	MUNICÍPIO / UF MAMANGUAPE / PB	LOCALIDADE / ENDEREÇO COMUNIDADE DE ENGENHO NOVO - ZONA RURAL	OBJETO CONSTRUÇÃO DE ESCOLA
---	-----------------------------------	--	--------------------------------

Nº CTEF	EMPRESA EXECUTORA	CNPJ	OBJETO DO CTEF	INÍCIO DA OBRA
---------	-------------------	------	----------------	----------------

Valor Total do Orçamento: R\$ 878.983,31

Nível	Item	Descrição	Unid.	Quant.	Preço Unit. (R\$)	Preço Total (R\$)	Agrupador de Eventos	1ª PARTE	2ª PARTE	3ª PARTE	4ª PARTE	5ª PARTE	6ª PARTE
Serviço	3.5.1	ALVENARIA DE 1/2 VEZ VEDAÇÃO COM BLOCOS CERÂMICO FURADOS 9 X 19 X 19 CM FUROS HORIZONTAIS, ESPESSURA DA PAREDE, 9CM, JUNTAS DE 10 MM COM ARGAMASSA TRAÇO 1:2:8 (CIMENTO, CAL E	M²	30,00	29,78	893,40	26- ALVENARIA						30,00
Nível	3.6	COBERTA											
Serviço	3.6.1	FABRICAÇÃO E INSTALAÇÃO DE ESTRUTURA PONTALETADA DE MADEIRA NÃO APARELHADA PARA TELHADOS COM ATÉ 2 AGUAS E PARA TELHA CERAMICA OU DE CONCRETO, INCLUSO TRANSPORTE VERTICAL.	M²	83,16	24,40	2.029,10	27- COBERTA						83,16
Serviço	3.6.2	INSTALACAO DE TESOURA (INTEIRA OU MEIA), BIAPOIADA, EM MADEIRA NÃO APARELHADA, PARA VAOS MAIORES OU IGUAIS A 6,0 M E MENORES QUE 8,0 M, INCLUSO ICAMENTO. AF_12/2015	UN	4,00	333,78	1.335,12	27- COBERTA						4,00
Serviço	3.6.3	TELHAMENTO COM TELHA CERAMICA CAPA-CANAL, TIPO PLAN, COM ATÉ 2 AGUAS, INCLUSO TRANSPORTE VERTICAL.	M²	83,16	22,96	1.909,35	27- COBERTA						83,16
Serviço	3.6.4	CUMEEIRA PARA TELHA CERAMICA EMBOCADA COM ARGAMASSA TRAÇO 1:2:9 (CIMENTO, CAL E AREIA) PARA TELHADOS COM ATÉ 2 AGUAS, INCLUSO TRANSPORTE VERTICAL. AF_06/2016	M	12,60	13,41	168,97	27- COBERTA						12,60
Nível	3.7	REVESTIMENTO											
Serviço	3.7.1	CHAPISCO EM PAREDES VERTICAIS TRAÇO 1:3 (CIMENTO E AREIA), ESPESSURA 0,5CM, PREPARO MECANICO;	M²	106,23	2,41	256,01	28- REVESTIMENTO						106,23
Serviço	3.7.2	REBOCO VERTICAL, EM ARGAMASSA TRAÇO 1:2:8 - PREPARO MECANICO COM BETONEIRA 400L, ESPESSURA DE 20MM	M²	30,72	21,17	650,34	28- REVESTIMENTO						30,72

Rua: Francisca Moura, 434 – Edif. Enterprise – Sala 408/409 – Centro – João Pessoa/PB – CEP 58013-441

Te: (83) 3241.2715- e-mail: construtoracostadosol@hotmail.com  
CNPJ 01.945.326/0001-54 - Insc. Municipal 71.138-1



# Construtora Costa do Sol Eireli EPP

PLE - Planilha de Levantamento de Eventos  
Eventograma e Quantitativos

Grau de Sigilo  
#PUBLICO

Nº OPERAÇÃO	Nº SICONV	GIGOV	GESTOR	PROGRAMA	AÇÃO / MODALIDADE	DATA ASSINATURA
PROPONENTE / TOMADOR PREFEITURA MUNICIPAL DE MAMANGUAPE / PB			MUNICÍPIO / UF MAMANGUAPE / PB	LOCALIDADE / ENDEREÇO COMUNIDADE DE ENGENHO NOVO - ZONA RURAL	OBJETO CONSTRUÇÃO DE ESCOLA	
Nº CTEF	EMPRESA EXECUTORA	CNPJ	OBJETO DO CTEF			INÍCIO DA OBRA

Valor Total do Orçamento: R\$ 878.983,31

Nível	Item	Descrição	Unid.	Quant.	Preço Unit. (R\$)	Preço Total (R\$)	Agrupador de Eventos	1ª PARTE	2ª PARTE	3ª PARTE	4ª PARTE	5ª PARTE	6ª PARTE
								1	2	3	4	5	6
Serviço	3.7.3	EMBOCO, PARA RECEBIMENTO DE CERAMICA, EM ARGAMASSA TRACO 1:2:8, PREPARO MECANICO COM BETONEIRA 400L, APLICADO MANUALMENTE, ESPESSURA DE	M²	75,51	13,28	1.002,77	28- REVESTIMENTO						75,51
Serviço	3.7.4	REVESTIMENTO PARA MOSAICO MONDRIAN EM CERAMICA 10 X 10 CM, ELIZABETH, DIVERSAS CORES, PEI -5, OU SIMILAR, ASSENTADA COM ARGAMASSA COLANTE AC II E REJUNTAMENTO INDUSTRIALIZADO	M²	75,51	81,91	6.185,02	28- REVESTIMENTO						75,51
Nível	3.8	PISOS											
Serviço	3.8.1	LAJE DE IMPERMEABILIZACAO, LASTRO DE CONCRETO - PREPARO MECANICO	M²	6,00	218,99	1.313,94	29- PISOS						6,00
Serviço	3.8.2	PISO EM GRANILITE, MARMORITE OU GANITINA, ESPESSURA 8MM, INCLUSO JUNTAS DE DILATAÇÃO PLÁSTICAS, INCLUSIVE REGULARIZAÇÃO E POLIMENTO	M²	72,00	92,10	6.631,20	29- PISOS						72,00
Serviço	3.8.3	APLICACAO DE RESINA A BASE DE POLIURETANO EM PISO DE GRANILITE/ALTA RESISTENCIA EM TRES DEMAOS	M²	72,00	15,23	1.096,56	29- PISOS						72,00
Nível	3.9	INSTALACAO ELETRICA											
Serviço	3.9.1	PONTO DE TOMADA RESIDENCIAL INCLUINDO TOMADA 10A/250V, CAIXA ELETRICA, ELETRODUTO, CABO, RASGO, QUEBRA E CHUMBAMENTO. AF_01/2016	UN	4,00	101,97	407,88	30- INSTALACAO ELETRICA						4,00
Serviço	3.9.2	PONTO DE ILUMINACAO RESIDENCIAL INCLUINDO INTERRUPTOR SIMPLES, CAIXA ELETRICA, ELETRODUTO, CABO, RASGO, QUEBRA E CHUMBAMENTO (EXCLUINDO LUMINARIA E LAMPADA). AF_01/2016	UN	4,00	82,82	331,28	30- INSTALACAO ELETRICA						4,00

Rua: Francisca Moura, 434 – Edif. Enterprise – Sala 408/409 – Centro – João Pessoa/PB – CEP 58013-441

☎ : (83) 3241.2715- e-mail: construtoracostadosol@hotmail.com  
CNPJ 01.945.326/0001-54 - Insc. Municipal 71.138-1



# Construtora Costa do Sol Eireli EPP

Planilha de Levantamento de Eventos  
Eventograma e Quantitativos

Grau de Sigilo  
#PUBLICO

Nº OPERAÇÃO	Nº SICONV	GIGOV	GESTOR	PROGRAMA	AÇÃO / MODALIDADE	DATA ASSINATURA
-------------	-----------	-------	--------	----------	-------------------	-----------------

PROponente / TOMADOR PREFEITURA MUNICIPAL DE MAMANGUAPE / PB	MUNICÍPIO / UF MAMANGUAPE / PB	LOCALIDADE / ENDEREÇO COMUNIDADE DE ENGENHO NOVO - ZONA RURAL	OBJETO CONSTRUÇÃO DE ESCOLA
---	-----------------------------------	--	--------------------------------

Nº CTEF	EMPRESA EXECUTORA	CNPJ	OBJETO DO CTEF	INÍCIO DA OBRA
---------	-------------------	------	----------------	----------------

Valor Total do Orçamento: R\$ 878.983,31

Nível	Item	Descrição	Unid.	Quant.	Preço Unit. (R\$)	Preço Total (R\$)	Agrupador de Eventos	1ª PARTE	2ª PARTE	3ª PARTE	4ª PARTE	5ª PARTE	6ª PARTE
Serviço	3.9.3	REFLETOR 100W LED SLIM SUPER BRANCO BIVOLT, COR LUZ: BRANCO FRIO 6000K, LUMINOSIDADE: 9500 LUMES, CARCACA: ALUMINIO COR CINZA OU PRETA, ÂNGULO: 180, VOLTAGEM: AC 80-240V (BI-VOLT) COR LUZ: BRANCO FRIO	UN	4,00	93,90	375,60	30- INSTALACAO ELETRICA						4,00
Serviço	3.9.4	CAIXA RETANGULAR 4" X 4" MEDIA (1,30 M DO PISO), PVC, INSTALADA EM PAREDE - FORNECIMENTO E INSTALACAO. AF 12/2015	UN	1,00	11,03	11,03	30- INSTALACAO ELETRICA						1,00
Serviço	3.9.5	CABO DE COBRE FLEXIVEL ISOLADO, 2,5 MM², ANTI-CHAMA 0,6/1,0 KV, PARA CIRCUITOS TERMINAIS - FORNECIMENTO E INSTALACAO	M	30,00	3,09	92,70	30- INSTALACAO ELETRICA						30,00

João Pessoa, 03 de Julho de 2020

Construtora Costa do Sol EIRELI  
 Antônio Romário Dantas  
 OBRATEL - CPF 669.264.324-20

Construtora Costa do Sol - EIRELI  
 Danilo de Souza Silva  
 Engº Civil - CREA 161183081-8

Rua: Francisca Moura, 434 – Edif. Enterprise – Sala 408/409 – Centro – João Pessoa/PB – CEP 58013-441

(83) 3241.2715- e-mail: construtoracostadosol@hotmail.com  
CNPJ 01.945.326/0001-54 - Insc. Municipal 71.138-1




# Construtora Costa do Sol Eireli EPP

PLE - Planilha de Levantamento de Eventos  
Detalhamento de Eventos

Grau do Sigilo

#PUBLICO

Nº OPERAÇÃO	Nº SICOMV	GIGOV	GESTOR	PROGRAMA	AÇÃO / MODALIDADE	DATA ASSINATURA
PROponente / Tomador		MUNICÍPIO / UF	LOCALIDADE / ENDEREÇO		OBJETO	
PREFEITURA MUNICIPAL DE MAMANGUAPE / PB		MAMANGUAPE / PB	COMUNIDADE DE ENGENHO NOVO - ZONA RURAL		CONSTRUÇÃO DE ESCOLA	
Nº CTEF	EMPRESA EXECUTORA	CNPJ	OBJETO DO CTEF		INÍCIO DA OBRA	



Fronte da Obra:

1ª PARTE	2ª PARTE	3ª PARTE	4ª PARTE	5ª PARTE	6ª PARTE
156.463,56	151.219,47	154.056,61	143.321,59	139.769,04	134.153,04
1	2	3	4	5	6

Total por Frente (R\$):


Evento	Item Orig.	Título dos Eventos / Descrição Serviço	Unid.	Quant.
1.0		ETAPA 01: GERAL		
1.1		ADMINISTRAÇÃO LOCAL		
3	1.1.1	ADMINISTRAÇÃO LOCAL - PESSOAL	UN	8,00
3	1.1.2	ADMINISTRAÇÃO LOCAL - DESPESAS GERAIS MENSAIS	UN	8,00
3	1.1.3	ADMINISTRAÇÃO LOCAL - DESPESAS GERAIS FIXAS	UN	1,00
3	1.1.4	ADMINISTRAÇÃO LOCAL - VEÍCULOS E EQUIPAMENTOS	UN	8,00
3	1.1.5	ADMINISTRAÇÃO LOCAL - MÓVEIS E UTENSÍLIOS	UN	1,00
1.2		DIVERSOS		
4	1.2.1	*AS BULL* DO PROJETO ARQUITETÔNICO E DOS PROJETOS DE ENGENHARIA DE ESTRUTURAS E DE INSTALAÇÕES ELÉTRICAS, INSTALAÇÕES HIDRÁULICAS E INSTALAÇÕES SANITÁRIAS - ESCOLAS	UN	1,00
2.0		ETAPA 02: CONSTRUÇÃO DA ESCOLA		
2.1		SERVIÇOS PRELIMINARES		
6	2.1.1	PLACA DE OBRA EM CHAPA DE AÇO GALVANIZADO	M²	10,00
6	2.1.2	LOCAÇÃO CONVENCIONAL DE OBRA, ATRAVÉS DE GABARITO DE TÁBUAS CORRIDAS PONTALETADAS, COM REAPROVEITAMENTO DE 3 VEZES	M²	771,45
6	2.1.3	LIMPEZA MECANIZADA DE TERRENO COM REMOÇÃO DE CAMADA VEGETAL, UTILIZANDO MOTONIVELADORA	M²	2.000,00
6	2.1.4	INSTALAÇÕES PROVISÓRIAS DE ÁGUA, INCLUSIVE CAIXA D'ÁGUA DE 1.000L	UN	1,00
6	2.1.5	ENTRADA DE ENERGIA ELÉTRICA MONOFÁSICA COM POSTE DE CONCRETO, INCLUSIVE CABEAMENTO, CAIXA DE PROTEÇÃO PARA MEDIDOR E	UN	1,00
6	2.1.6	LIGAÇÃO DOMICILIAR DE ESGOTO DN 100MM, DA CASA ATÉ A CAIXA, COMPOSTO POR 10,0M TUBO DE PVC ESGOTO PREDIAL DN 100MM E CAIXA DE ALVENARIA COM TAMPA DE CONCRETO - FORNECIMENTO E	UN	1,00
6	2.1.7	LOCAÇÃO DE CONTAINER 2,30 X 4,30M, ALT. 2,50 M, P/ SANITÁRIO, C/ 5 BACIAS, 1 LAVATÓRIO E 4 MICTÓRIOS, INCLUSIVE TRANSP/ CARGA/ DESCARGA	MÊS	8,00
6	2.1.8	ALUGUEL CONTAINER/ESCRIT INCL INST ELET LARG= 2,20 COMP=6,20M ALT=2,5M CHAPA AÇO C/ NERV TRAPEZ FORRO C/ ISOL TERMO/ACUSTICO CHASSIS REFORC PISO COMPENS NAVALINCL TRANSP / CARGA / DESCARGA	MÊS	8,00
2.2		MOVIMENTO DE TERRA		
7	2.2.1	ESCAVAÇÃO MANUAL DE VALA EM MATERIAL DE QUALQUER CATEGORIA, EXCETO ROCHA COM PROFUNDIDADE ATÉ 2M	M³	157,35
7	2.2.2	ATERRO DO CAIXÃO SEM AQUISIÇÃO DO MATERIAL (REATERRO MANUAL)	M³	157,35
7	2.2.3	ATERRO DO CAIXÃO COM AQUISIÇÃO DO MATERIAL/AREIA, APLIADO EM CAMADAS DE 0,20M	M³	195,41
2.3		INFRAESTRUTURA		
8	2.3.1	EMBASAMENTO C/ PEDRA ARGAMASSADA UTILIZANDO ARG. CIM/AREIA 1:4	M³	105,04
8	2.3.2	ALVENARIA DE 1 VEZ VEDAÇÃO COM BLOCOS CERÂMICO FURADOS 9 X 19 X 19 CM FUROS HORIZONTAIS, ESPESSURA DA PAREDE, 19CM, JUNTAS DE 10 MM COM ARGAMASSA TRAÇO 1:2:8 (CIMENTO, CAL E AREIA MÉDIA)	M²	35,13
8	2.3.3	LASTRO DE CONCRETO MAGRO, APLICADO EM BLOCOS DE CORDOAMENTO OU SAPATAS. AF_08/2017	M³	6,13
8	2.3.4	CONCRETO ARMADO (PREPARO E LANÇAMENTO) PARA SAPATAS COM FCK >= 25 MPa, COM FORMA DE TABUA, COM APROVEITAMENTO DE 2 VEZES, COM BETONEIRA -	M³	19,55
8	2.3.5	CONCRETO ARMADO (PREPARO E LANÇAMENTO) PARA RADIER COM FCK >= 25 MPa, COM TABUA DE MADEIRA, COM APROVEITAMENTO DE 3 VEZES, COM BETONEIRA -	M³	12,33
2.4		SUPER-ESTRUTURA		
9	2.4.1	CONCRETO ARMADO (PREPARO E LANÇAMENTO) PARA VIGA COM FCK >= 30 MPa, COM FORMA EM CHAPA DE MADEIRA COMPENSADA RESINADA, COM APROVEITAMENTO DE 3 VEZES, COM BETONEIRA -	M³	18,92
9	2.4.2	CONCRETO ARMADO (PREPARO E LANÇAMENTO) P/ PILARES COM FCK >= 30 MPa, COM FORMA EM CHAPA DE MADEIRA COMPENSADA RESINADA, COM APROVEITAMENTO DE 3 VEZES, COM BETONEIRA -	M³	18,39
9	2.4.3	CONCRETO ARMADO (PREPARO E LANÇAMENTO) PARA CINTA COM FCK >= 30 MPa, COM TÁBUA DE MADEIRA, COM APROVEITAMENTO DE 3 VEZES, COM BETONEIRA -	M³	3,34
9	2.4.4	LAJE PRE-MOLDADA P/ FORRO, SOBRECARGA 100KG/M2, VAOS ATÉ 3,50M / E= 8CM, C/ LAJOTAS E CAP. C/ CONC FCK=20MPa, 3CM, INTER-ENJO 38CM, C/ ESCORAMENTO (REAPR. 3X) E FERRAGEM NEGATIVA	M²	625,00

1,3333	1,3333	1,3333	1,3333	1,3333	1,3333
1,3333	1,3333	1,3333	1,3333	1,3333	1,3333
0,1667	0,1667	0,1667	0,1667	0,1667	0,1667
1,3333	1,3333	1,3333	1,3333	1,3333	1,3333
0,1667	0,1667	0,1667	0,1667	0,1667	0,1667
0,1667	0,1667	0,1667	0,1667	0,1667	0,1667
0,1667	0,1667	0,1667	0,1667	0,1667	0,1667
10,00					
771,45					
2.000,00					
1,00					
1,00					
1,00					
8,00					
8,00					
157,35					
157,35					
195,41					
63,0240	42,02				
21,0780	14,05				
3,6780	2,45				
11,7300	7,82				
7,3980	4,93				
7,57	11,35				
7,36	11,03				
1,34	2,00				
250,00	375,00				



# Construtora Costa do Sol Eireli EPP

PLE - Planilha de Levantamento de Eventos  
Detalhamento de Eventos



Nº OPERAÇÃO	Nº SICOMV	ORÇOV	GESTOR	PROGRAMA	AÇÃO / MODALIDADE	DATA ASSINATURA
PROponente / Tomador		Município / UF		Localidade / Endereço		Objeto
PREFEITURA MUNICIPAL DE MAMANGUAPE / PB		MAMANGUAPE / PB		COMUNIDADE DE ENGENHO NOVO - ZONA RURAL		CONSTRUÇÃO DE ESCOLA
Nº CTEF	EMPRESA EXECUTORA		CNPJ	Objeto do CTEF		Início da Obra

Fronte de Obra:

Total por Frente (R\$):

Evento	Item Orig.	Título dos Eventos / Descrição Serviço	Unid.	Quant.	1ª PARTE	2ª PARTE	3ª PARTE	4ª PARTE	5ª PARTE	6ª PARTE
					156.483,56	151.219,47	154.056,61	143.321,59	139.769,04	134.153,04
					1	2	3	4	5	6

Evento	Item Orig.	Título dos Eventos / Descrição Serviço	Unid.	Quant.	1ª PARTE	2ª PARTE	3ª PARTE	4ª PARTE	5ª PARTE	6ª PARTE
9	2.4.5	PRATELEIRA EM CONCRETO ARMADO COM E=0,05M E L= 0,40M COM REVESTIMENTO CERAMICA	M	17,85	7,14	10,71				
9	2.4.6	PRATELEIRA EM CONCRETO ARMADO COM E=0,05M E L= 0,45M COM REVESTIMENTO CERAMICA	M	9,90	3,96	5,94				
9	2.4.7	PRATELEIRA EM CONCRETO ARMADO COM E=0,05M E L= 0,50M E REVESTIMENTO EM CERAMICA	M	1,60	0,64	0,96				
9	2.4.8	PRATELEIRA EM CONCRETO ARMADO COM E=0,05M E L= 0,60M E REVESTIMENTO EM CERAMICA	M	7,45	2,98	4,47				
	2.5	PAREDES E PAINÉIS								
10	2.5.1	ALVENARIA DE 1/2 VEZ VEDAÇÃO COM BLOCOS CERÂMICO FURADOS 9 X 19 X 19 CM FUROS HORIZONTAIS, ESPESSURA DA PAREDE, 9CM, JUNTAS DE 10 MM COM ARGAMASSA TRAÇO 1:2:8 (CIMENTO, CAL E	M²	954,17		381,67	572,50			
10	2.5.2	COBOGO DE CONCRETO (ELEMENTO VAZADO), 10X29X39CM ABERTURA COM BIDRO, ASSENTADO COM ARGAMASSA TRAÇO 1:4 (CIMENTO E AREIA MÉDIA NÃO PENEIRADA)	M²	37,44		14,98	22,46			
10	2.5.3	MURO EM ALVENARIA DE 1/2 VEZ COM TIJOLOS DE 8 FUROS COM LOCAÇÃO E INCLUSIVE EXECUÇÃO DE GABARITO, ESCAVAÇÃO MANUAL DE VALAS, ALVENARIA DE PEDRA ARGAMASSADA, EMBASAMENTO EM ALVENARIA DE 1 VEZ, CONCRETO ARMADO PARA RADIER E CINTA SUPERIOR, COLUNAS DE CONCRETO ARMADO A CADA 3,0M, CHAPISADO, REBOCADO, SELADORACRILICO E PINTADO,	M	150,00		60,00	90,00			
10	2.5.4	MURETA EM ALVENARIA DE 1 VEZ COM TIJOLO DE 8 FUROS (H=0,50M) (ESCAVAÇÃO, ALVENARIA DE PEDRA ARGAMASSADA, ALVENARIA, CHAPISCO, REBOCO E PINTURA PVA)	M	58,00		23,20	34,80			
	2.6	ESQUADRIAS, FERRAGENS E VIDROS								
11	2.6.1	PORTA MADEIRA DE LEI TIPO MACICA, INCLUSIVE ARO/FORRA, ALIZAR, DOBRADIÇAS, PARAFUSOS DE FIXAÇÃO, EXCLUSIVE FECHADURA - FORNECIMENTO E	M²	35,91			28,73	7,18		
11	2.6.2	JANELA DE AÇO BASCULANTE, FIXAÇÃO COM ARGAMASSA, SEM VIDROS, PADRONIZADA, AF_07/2016	M²	59,11			47,29	11,82		
11	2.6.3	GRADIL NYLOFOR 3D, MALHA 20X5CM, SMM 250X243CM, PINTURA BRANCA, VERDE E PRETA, BELGO OU SIMILAR, INCLUSIVE POSTES (SECCAO 60X40MM E H=3,20M) E ACESSÓRIOS	M²	3,00			2,40	0,60		
11	2.6.4	MONTANTE E PAINEL BELGO LINHA NYLOFOR OU SIMILAR NA COR BRANCA, COM CHUMBADORES, INCLUSIVE POSTES (SECCAO 60X40MM) E ACESSÓRIOS	M²	60,00			48,00	12,00		
11	2.6.5	PORTAO EM GRADIL BELGO NYLOFOR 3D, DE CORRER, SOLDADO EM QUADRO DE TUBO GALVANIZADO 21 COM CANTONEIRA 3/4", MONTANTE EM TUBO DE FERRO GALVANIZADO DE 4", INCLUSIVE FERROLHO E RODIZIOS	M²	1,68			1,34	0,34		
11	2.6.6	BARRA DE APOIO RETA, EM AÇO INOX POLIDO PARA PCD, DIAMETRO = 1 1/2"	M	3,40			2,72	0,68		
11	2.6.7	VIDRO FANTASIA TIPO CANELADO, ESPESSURA 4MM	M²	59,11			47,29	11,82		
11	2.6.8	CADEADO SIMPLES, EM LATÃO MACIÇO CROMADO, LARGURA DE 35 MM, HASTE DE AÇO TEMPERADO, CEMENTADO (NÃO LONGA), INCLUI 2 CHAVES	UN	2,00			1,60	0,40		
11	2.6.9	FECHADURA PARA PORTA EXTERNA, COM CILINDRO E MACANETA TIPO TACO DE GOLFE, PADRAO MEDIO - FORNECIMENTO E INSTALAÇÃO	UN	17,00			13,60	3,40		
11	2.6.10	FECHADURA DE EMBUTIR PARA PORTA EXTERNA/ENTRADA, MAQUINA 55MM, COM CILINDRO, MACANETA TIPO TACO DE GOLFE E ESPELHO EM METAL CROMADO - NIVEL SEGURANCA MEDIO - COMPLETA	UN	2,00			1,60	0,40		
	2.7	COBERTA								
12	2.7.1	FABRICAÇÃO E INSTALAÇÃO DE ESTRUTURA PONTALETADA DE MADEIRA NÃO APARELHADA PARA TELHADOS COM ATÉ 2 AGUAS E PARA TELHA CERAMICA OU DE CONCRETO, INCLUSIVE TRANSPORTE VERTICAL	M²	615,05				615,05		
12	2.7.2	TRAMA DE MADEIRA COMPOSTA POR RIPAS, CAIBROS E TERCAS PARA TELHADOS DE MAIS QUE 2 AGUAS PARA TELHA CERAMICA CAPA-CANAL, INCLUSIVE TRANSPORTE VERTICAL AF_12/2015	M²	77,02				77,02		
12	2.7.3	TELHAMENTO COM TELHA CERAMICA CAPA-CANAL, TIPO PLAN, COM ATÉ 2 AGUAS, INCLUSIVE TRANSPORTE VERTICAL	M²	672,85				672,85		
12	2.7.4	CUMEBRA PARA TELHA CERAMICA EMBOCADA COM ARGAMASSA TRAÇO 1:2:9 (CIMENTO, CAL E AREIA) PARA TELHADOS COM ATÉ 2 AGUAS, INCLUSIVE TRANSPORTE VERTICAL AF_06/2016	M	85,33				85,33		
12	2.7.5	ALGEROZ/RUFO DE CONCRETO ARMADO FCK=20MPa L=40CM, E=5CM	M	41,57				41,57		





# Construtora Costa do Sol Eireli EPP

PLE - Planilha de Levantamento de Eventos  
Detalhamento de Eventos

Grau de Sigilo

PÚBLICO

C.P.L.

C.P.L.

Nº OPERAÇÃO	Nº SICOV	GI/GOV	GESTOR	PROGRAMA	AÇÃO / MODALIDADE	DATA ASSINATURA
PROponente / TOMADOR PREFEITURA MUNICIPAL DE MAMANGUAPE / PB		MUNICÍPIO / UF MAMANGUAPE / PB		LOCALIDADE / ENDEREÇO COMUNIDADE DE ENGENHO NOVO - ZONA RURAL	OBJETO CONSTRUÇÃO DE ESCOLA	
Nº CTEF	EMPRESA EXECUTORA	CNPJ	OBJETO DO CTEF		INÍCIO DA OBRA	

Frente da Obra:

Total por Frente (R\$):

Evento	Item Orig.	Título dos Eventos / Descrição Serviço	Unid.	Quant.
--------	------------	--	-------	--------

1ª PARTE	2ª PARTE	3ª PARTE	4ª PARTE	5ª PARTE	6ª PARTE
156.463,56	151.219,47	154.056,61	143.321,59	119.769,04	134.153,04
1	2	3	4	5	6

Evento	Item Orig.	Título dos Eventos / Descrição Serviço	Unid.	Quant.	1ª PARTE	2ª PARTE	3ª PARTE	4ª PARTE	5ª PARTE	6ª PARTE
12	2.7.6	EMBOCAMENTO COM ARGAMASSA TRACO 1:2:9 (CIMENTO, CAL E AREIA). AF. 06/2016	M	8,78				8,78		
12	2.7.7	IMPERMEABILIZAÇÃO COM APLICAÇÃO DE ARGAMASSA POLIMÉRICA TIPO DENVERTEC 100 OU SIMILAR	M²	8,31				8,31		
12	2.7.8	FORRO EM REGUAS DE OVC, PARA AMBIENTES RESIDENCIAIS, INCLUSIVE ESTRUTURA DE FIXAÇÃO. AF. 05/2017 P	M²	356,67				356,67		
	2.8	REVESTIMENTO E FORRO								
13	2.8.1	CHAPISCO EM PAREDES VERTICAIS TRACO 1:3 (CIMENTO E AREIA), ESPESURA 0,5CM, PREPARO MECANICO;	M²	2.159,76				863,90	1.295,86	
13	2.8.2	REBOCO VERTICAL, EM ARGAMASSA TRACO 1:2:8 - PREPARO MECANICO COM BETONEIRA 400L, ESPESURA DE 20MM	M²	1.314,79				525,92	788,87	
13	2.8.3	EMBOCO, PARA RECEBIMENTO DE CERAMICA, EM ARGAMASSA TRACO 1:2:8, PREPARO MECANICO COM BETONEIRA 400L, APLICADO MANUALMENTE, ESPESURA DE	M²	844,79				337,92	506,87	
13	2.8.4	REVESTIMENTO PARA MOSAICO MONDRIAN EM CERAMICA 10 X 10 CM, ELIZABETH, DIVERSAS CORES, PEI -5, OU SIMILAR, ASSENTADA COM ARGAMASSA COLANTE AC II E REJUNTAMENTO INDUSTRIALIZADO	M²	108,20				43,28	64,92	
13	2.8.5	REVESTIMENTO EM CERAMICA 10 X 10 CM, ELIZABETH, PEI -5, OU SIMILAR, ASSENTADA COM ARGAMASSA COLANTE AC II, REJUNTAMENTO INDUSTRIALIZADO	M²	736,59				294,64	441,95	
13	2.8.6	CHAPISCO TETO/HORIZONTAL APLICADO COM COLHER DE PEDREIRO, ARGAMASSA TRACO 1:3 COM PREPARO EM BETONEIRA 400L	M²	625,00				250,00	375,00	
13	2.8.7	REBOCO TETO/HORIZONTAL, EM ARGAMASSA TRACO 1:2:8, ESPESURA DE 20MM, COM EXECUÇÃO DE TALISCAS	M²	625,00				250,00	375,00	
	2.9	PINTURA								
14	2.9.1	EMASSAMENTO COM MASSA ACRILICA, DUAS DEMÃOS, EM PAREDES INTERNAS/EXTERNAS/TETO, INCLUSIVE LIXAMENTO	M²	407,76						407,76
14	2.9.2	APLICAO DE FUNDO SELADOR ACRILICO EM PAREDES, UMA DEMÃO. AF. 06/2014	M²	407,76						407,76
14	2.9.3	APLICAO MANUAL DE PINTURA COM TINTA LATEX ACRILICA EM PAREDES, DUAS DEMÃOS. AF. 06/2014	M²	407,76						407,76
14	2.9.4	PINTURA ESMALTE FOSCO PARA MADEIRA, DUAS DEMÃOS, SOBRE FUNDO NIVELADOR BRANCO	M²	89,78						89,78
14	2.9.5	PINTURA ESMALTE ACETINADO, DUAS DEMÃOS, SOBRE SUPERFICIE METALICA	M²	118,22						118,22
14	2.9.6	APLICAO MANUAL DE PINTURA COM TINTA TEXTURIZADA ACRILICA EM PAREDES EXTERNAS DE CASAS, UMA COR. AF. 06/2014	M²	2,53						2,53
14	2.9.7	APLICAO MANUAL DE PINTURA COM TINTA LATEX PVA EM PAREDES, DUAS DEMÃOS. AF. 06/2014	M²	1.578,41						1.578,41
14	2.9.8	IMUNIZAO DE MADEIRAMENTO PARA COBERTURA UTILIZANDO CUPINICIDA INCOLOR	M²	1.009,28						1.009,28
14	2.9.9	APLICAO E LIXAMENTO DE MASSA LATEX EM TETO, UMA DEMAD. AF. 06/2014	M²	625,00						625,00
14	2.9.10	APLICAO MANUAL DE PINTURA COM TINTA LATEX PVA EM TETO, DUAS DEMÃOS. AF. 06/2014	M²	625,00						625,00
	2.10	PAVIMENTAÇÃO								
15	2.10.1	LIAJE DE IMPERMEABILIZAO, LASTRO DE CONCRETO - PREPARO MECANICO	M²	44,86					26,92	17,94
15	2.10.2	REGULARIZAO DE BASE PARA REVESTIMENTO DE PISO, COM ARGAMASSA DE CIMENTO E AREIA NO TRACO 1:5, COM ESPESURA DE 2CM.	M²	45,74					27,44	18,30
15	2.10.3	PISO EM CERAMICA FAB. ELIZABETH, PEI -5, TIPO A, OU SIMILAR, ASSENTADA COM ARGAMASSA COLANTE E REJUNTAMENTO INDUSTRIALIZADO	M²	45,74					27,44	18,30
15	2.10.4	PISO EM GRANULITE, MARMORITE OU GANITINA, ESPESURA 8MM, INCLUSO JUNTAS DE DILATAO PLASTICAS, INCLUSIVE REGULARIZAO E POLIMENTO	M²	515,01					309,01	206,00
15	2.10.5	APLICAO DE RESINA A BASE DE POLIURETANO EM PISO DE GRANULITE/ALTA RESISTENCIA EM TRES DEMÃOS	M²	515,01					309,01	206,00
15	2.10.6	CALCADA DE PROTEAO/CONTORNO - (LARGURA = 0,60M)	M	165,62					99,37	66,25
15	2.10.7	EXECUCAO DE PASSEIO (CALCADA) OU PISO DE CONCRETO COM CONCRETO MOLDADO IN LOCO, FEITO EM OBRA, ACABAMENTO CONVENCIONAL, ESPESURA 6 CM, ARMADO. AF. 07/2016	M²	6,50					3,90	2,60
15	2.10.8	EXECUCAO DE PASSEIO EM PISO INTERTRAVADO, COM BLOCO RETANGULAR COR NATURAL DE 20 X 10 CM, ESPESURA 6 CM. AF. 12/2015	M²	101,00					60,60	40,40



# Construtora Costa do Sol Eireli EPP


PLE - Planilha de Levantamento de Eventos  
Detalhamento de Eventos

Grau de Sígilo

#PÚBLICO

DE RA

Nº OPERAÇÃO	Nº SICOMV	GIGOV	GESTOR	PROGRAMA	AÇÃO / MODALIDADE	DATA ASSINATURA
PROponente / TOMADOR		MUNICÍPIO / UF	LOCALIDADE / ENDEREÇO		OBJETO	
PREFEITURA MUNICIPAL DE MAMANGUAPE / PB		MAMANGUAPE / PB	COMUNIDADE DE ENGENHO NOVO - ZONA RURAL		CONSTRUÇÃO DE ESCOLA	
Nº CTEF	EMPRESA EXECUTORA	CNPJ	OBJETO DO CTEF		INÍCIO DA CBRA	



Frente da Obra:

Total por Frente (R\$):

1ª PARTE	2ª PARTE	3ª PARTE	4ª PARTE	5ª PARTE	6ª PARTE
156.463,56	151.219,47	154.050,61	149.321,59	139.769,04	134.153,04
1	2	3	4	5	6

Evento	Item Orig	Título dos Eventos / Descrição Serviço	Unid.	Quant.
--------	-----------	--	-------	--------

Evento	Item Orig	Título dos Eventos / Descrição Serviço	Unid.	Quant.	1	2	3	4	5	6
15	2.10.9	RAMPA EM CALÇADA DE PASSEIO EM CONCRETO PARA ACESSIBILIDADE DE PORTADORES DE NECESSIDADES ESPECIAIS (PNE), EXECUTADA CONCRETO ESTRUTURAL, INCLUSIVE SINALIZAÇÃO TÁTIL DE ALERTA (25 X 25CM) E SINALIZAÇÃO UNIVERSAL EM TINTA ACRÍLICA - ESTIRENADA (0,60 X 1,60)M	UN	1,00					1,00	
15	2.10.10	AJARDINAMENTO COM 0,10 M DE ATERRO VEGETAL (GRAMA EM PLACA + ATERRO VEGETAL) - FORNECIMENTO E PLANTACAO*	M²	62,00					37,20	24,80
	2.11	INSTALACOES HIDRAULICAS - LOUCAS E METAIS								
16	2.11.1	(COMPOSICAO REPRESENTATIVA) DO SERVICO DE INSTALACAO DE TUBOS DE PVC, SOLDAVEL, AGUA FRIA, DN 40 MM (INSTALADO EM PRUMADA), INCLUSIVE CONEXOES, CORTES E FIXACOES, PARA PREDIOS. AF_10/2015	M	12,00			6,0000	6,0000		
16	2.11.2	(COMPOSICAO REPRESENTATIVA) DO SERVICO DE INSTALACAO DE TUBOS DE PVC, SOLDAVEL, AGUA FRIA, DN 32 MM (INSTALADO EM RAMAL, SUB-RAMAL, RAMAL DE DISTRIBUICAO OU PRUMADA), INCLUSIVE CONEXOES, CORTES E FIXACOES, PARA PREDIOS. AF_10/2015	M	12,00			6,0000	6,0000		
16	2.11.3	(COMPOSICAO REPRESENTATIVA) DO SERVICO DE INSTALACAO DE TUBOS DE PVC, SOLDAVEL, AGUA FRIA, DN 25 MM (INSTALADO EM RAMAL, SUB-RAMAL, RAMAL DE DISTRIBUICAO OU PRUMADA), INCLUSIVE CONEXOES, CORTES E FIXACOES, PARA PREDIOS. AF_10/2015	M	18,00			9,0000	9,0000		
16	2.11.4	PONTO/COLUNA/TUBO DE VENTILACAO DE ESGOTO, COM REDE EM TUBO PVC DE 50 MM, INCLUSIVE CONEXOES	M	12,00			6,0000	6,0000		
16	2.11.5	PONTO DE CONSUMO TERMINAL DE AGUA FRIA (SUBRAMAL) COM TUBULACAO DE PVC, DN 25 MM, INSTALADO EM RAMAL DE AGUA, INCLUSOS RASGO E CHUMBAMENTO EM ALVENARIA. AF_12/2014	UN	19,00			10,0000	9,0000		
16	2.11.6	TORNEIRA DE BOIA REAL, ROSCAVEL, 3/4", FORNECIDA E INSTALADA EM RESERVAÇÃO DE AGUA. AF_06/2016	UN	2,00			1,0000	1,0000		
16	2.11.7	CONJUNTO CAIXA D'AGUA EM FIBRA DE VIDRO - INSTALADA, SEM ESTRUTURA DE SUPORTE CAPACIDADE DE 10.000LITROS, INCLUSO ADAPTADORES, CONEXOES, TUBOS, REGISTRO DE GAVETA E TORNEIRA DE BOIA E CISTERNA COM CAPACIDADE	UN	1,00			1,0000			
16	2.11.8	VASO SANITARIO SIFONADO COM CAIXA ACOPLADA LOUCA BRANCA, INCLUSO ENGATE FLEXIVEL EM PLASTICO BRANCO, 1/2 X 40CM - FORNECIMENTO E INSTALACAO. AF_12/2013	UN	4,00			2,0000	2,0000		
16	2.11.9	VASO SANITARIO SIFONADO COM CAIXA ACOPLADA PARA PCD/ PORTADORES DE NECESSIDADES ESPECIAIS, SEM FURO FRONTAL, EM LOUCA BRANCA, INCLUSO CONJUNTO DE UGACAO PARA BACIA SANITARIA AJUSTAVEL E ASSENTO PLASTICO - FORNECIMENTO E INSTALACAO.	UN	1,00			1,0000			
16	2.11.10	MICTORIO SIFONADO DE LOUCA BRANCA COM PERTENCES, COM REGISTRO DE PRESSAO 1/2" COM CANOPLA CROMADA ACABAMENTO SIMPLES E CONJUNTO PARA FIXACAO - FORNECIMENTO E INSTALACAO	UN	1,00				1,0000		
16	2.11.11	LAVATORIO / CUBA LOUCA BRANCA SUSPENSO *40 X 30" CM, VALVULA EM METAL CROMADO 1.1/2" X 1.1/2", SIFAO DO TIPO FLEXIVEL EM PVC 1 X 1.1/2, ENGATE FLEXIVEL EM PLASTICO BRANCO, 1/2" X 30CM, EXCLUSIVE TORNEIRA	UN	4,00			2,0000	2,0000		
16	2.11.12	CUBA / LAVATORIO DE CANTO EM LOUCA BRANCA (40 X 30) CM*, APENAS CUBA/LAVATORIO - FORNECIMENTO E INSTALACAO	UN	1,00			1,0000			
16	2.11.13	REGISTRO DE GAVETA BRUTO, LATAO, ROSCAVEL, 1 1/2, COM ACABAMENTO E CANOPLA CROMADOS, INSTALADO EM RESERVAÇÃO DE AGUA DE EDIFICACAO QUE POSSUA RESERVATORIO DE FIBRA/ FIBROCIMENTO FORNECIMENTO E INSTALACAO. AF_06/2016	UN	7,00			3,0000	4,0000		
16	2.11.14	REGISTRO DE PRESSAO BRUTO, LATAO, ROSCAVEL, 3/4", COM ACABAMENTO E CANOPLA CROMADOS. FORNECIDO E INSTALADO EM RAMAL DE AGUA. AF_12/2014	UN	5,00			3,0000	2,0000		
16	2.11.15	TORNEIRA CROMADA TUBO MOVEL, DE PAREDE, 1/2" OU 3/4", PARA PIA DE COZINHA, PADRAO MEDIO - FORNECIMENTO E INSTALACAO. AF_12/2013	UN	2,00			1,0000	1,0000		
16	2.11.16	TORNEIRA CROMADA DE MESA, 1/2" OU 3/4", PARA LAVATORIO, PADRAO MEDIO - FORNECIMENTO E INSTALACAO. AF_12/2013	UN	5,00			2,0000	3,0000		
16	2.11.17	TORNEIRA CROMADA 1/2" OU 3/4" PARA TANQUE, PADRAO MEDIO - FORNECIMENTO E INSTALACAO. AF_12/2013	UN	7,00			3,0000	4,0000		
16	2.11.18	CABIDE/GANCHO DE BANHEIRO SIMPLES EM METAL CROMADO, INCLUSO FIXACAO	UN	3,00			1,0000	2,0000		
16	2.11.19	CHUVEIRO PLASTICO BRANCO COM CANOPLA - FORNECIMENTO E INSTALACAO	UN	1,00			1,0000			



# Construtora Costa do Sol Eireli EPP


PLE - Planilha de Levantamento de Eventos  
Detalhamento de Eventos

Grau do Sigilo  
#PUBLICO

Nº OPERAÇÃO	Nº SICOMV	GOV	GESTOR	PROGRAMA	AÇÃO / MODALIDADE	DATA ASSINATURA
-------------	-----------	-----	--------	----------	-------------------	-----------------

PROponente / Tomador	MUNICÍPIO / UF	LOCALIDADE / ENDEREÇO	OBJETO
PREFEITURA MUNICIPAL DE MAMANGUAPE / PB	MAMANGUAPE / PB	COMUNIDADE DE ENGENHO NOVO - ZONA RURAL	CONSTRUÇÃO DE ESCOLA

Nº CTEF	EMPRESA EXECUTORA	CNPJ	OBJETO DO CTEF	TIPO DA OBRA
---------	-------------------	------	----------------	--------------



Frete do Obra:

1ª PARTE	2ª PARTE	3ª PARTE	4ª PARTE	5ª PARTE	6ª PARTE
156.463,56	151.219,47	154.056,61	149.321,59	139.769,04	134.153,04
1	2	3	4	5	6

Total por Frente (R\$):


Evento	Item Orc.	Título dos Eventos / Descrição Serviço	Unid.	Quant.
--------	-----------	--	-------	--------

16	2.11.20	SABONETEIRA PLASTICA TIPO DISPENSER PARA SABONETE LIQUIDO COM RESERVATORIO 800 A 1500 ML, INCLUSO FIXACAO	UN	5,00						
16	2.11.21	TOALHEIRO PLASTICO TIPO DISPENSER PARA PAPEL TOALHA INTERFOLHADO, FORNECIMENTO E INSTALACAO	UN	5,00						
16	2.11.22	DISPENSER EM PLASTICO PARA PAPEL HIGIENICO EM ROLO, FORNECIMENTO E INSTALACAO	UN	5,00						
16	2.11.23	RALO SIFONADO, PVC, DN 100 X 40 MM, JUNTA SOLDAVEL, FORNECIDO E INSTALADO EM RAMAL DE DESCARGA OU EM RAMAL DE ESGOTO SANITARIO. AF. 12/2014	UN	7,00						
16	2.11.24	LAVANDERIA/TANQUE EM RESILINEA SUSPENSO, CAPACIDADE "38" L, "60 X 60CM, COM SIFAO EM PVC DE 1 1/2" E VALVULA EM PVC DE 1 1/2", EXCLUSIVE TORNEIRA	UN	1,00						
16	2.11.25	BANCADA DE MARMORE SINTETICO 120 X 60CM, COM CUBA INTEGRADA - FORNECIMENTO E INSTALACAO. AF. 12/2013	UN	1,00						
16	2.11.26	ESPELHO CRISTAL, ESPESURA 4MM, COM PARAFUSOS DE FIXACAO, SEM MOLDEURA	M²	3,20						
16	2.11.27	BANCO DE BANHO ARTICULADO EM POLIPROPILENO SUPORTA ATE 130 KG, MEDIDAS: 30,7CM X 23,5CM - FORNECIMENTO E INSTALACAO	UN	1,00						
16	2.11.28	BANCADA EM GRANITO CINZA ANDORINHA COM RESPALDO DE 0,20M, TESTEIRA DE 0,08M E LARGURA DE 0,50M	M	7,10						
16	2.11.29	CAIXA ENTERRADA HIDRAULICA RETANGULAR EM ALVENARIA COM TUBOLOS CERAMICOS MACIÇOS, DIMENSOES INTERNAS: 0,4X0,4X0,4 M PARA REDE DE	UN	3,00						
16	2.11.30	BEBEDOURO INDUSTRIAL (CENTRAL DE AGUA GELADA) EM CHAPA ACO CARBONO GALVANIZADA COM CAPACIDADE DE 200 LITROS, CONTROLE DE TEMPERATURA ENTRE -5C E -15C, CARTUCHO FILTRANTE EM FIBRA DE CELULOSE, APARADOR COM 04 TORNEIRAS EM ACO INOX 304, UNIDADE CONDENSADORA COM BAIXO CONSUMO DE ENERGIA E RUÍDO E CAPACIDADE DE 1/5 HP E TUBULACAO FRIGORIFICA ESTANHADADA PARA GARANTIR A QUALIDADE DA AGUA - FORNECIMENTO E INSTALACAO	UN	1,00						
	2.12	INSTALACOES SANITARIAS								
17	2.12.1	PONTO DE ESGOTO SANITARIO COM TUBULACAO DE PVC, INCLUSOS RASGOS E CHUMBAMENTO	UN	14,00						
17	2.12.2	RALO SIFONADO, PVC, DN 100 X 40 MM, JUNTA SOLDAVEL, FORNECIDO E INSTALADO EM RAMAL DE DESCARGA OU EM RAMAL DE ESGOTO SANITARIO. AF. 12/2014	UN	7,00						
17	2.12.3	(COMPOSICAO REPRESENTATIVA) DO SERVIÇO DE INST. TUBO PVC, SERIE N, ESGOTO PREDIAL, 100 MM (INST. RAMAL DESCARGA, RAMAL DE ESG. SANIT., PRUMADA ESG. SANIT., VENTILACAO OU SUB-COLETOR AEREO), INCL. CONEXOES E CORTES, FIXACOES, P/ PREDIOS. AF. 10/2015	M	40,00						
17	2.12.4	CAIXA INSPECÃO/PASSAGEM/GORDURA/DISTRIBUICAO (60X60X60)CM, REVESTIDO INTERNAMENTE CIMENTO E AREIA	UN	2,00						
17	2.12.5	CAIXA ENTERRADA DE INSPECÃO/GORDURA/PASSAGEM RETANGULAR, 40X40X40CM, EM ALVENARIA DE 1/2 VEZ COM TAMPA DE CONCRETO E CANTONEIRA NA CAIXA E TAMPA (ESCAVACAO, CONCRETO MAGRO, ALVENARIA DE 1/2 VEZ, CHAPISCO, REBOCO, TAMPA E CANTONEIRA)	UN	1,00						
17	2.12.6	CAIXA DE PASSAGEM/INSPECÃO/GORDURA EM ALVENARIA DE 1/2 VEZ 50X50X50CM, REVESTIDA INTERNAMENTE COM BARRA LISA, COM E=2CM, EM TAMPA PREMOLDADA EM CONCRETO E FUNDO EM CONCRETO	UN	4,00						
17	2.12.7	FOSSA SEPTICA COM SUMIDOURO E CAPACIDADE PARA 100 PESSOAS, INCLUSIVE ESCAVACAO	UN	1,00						
	2.13	INSTALACOES ELETRICAS, TELEFONICAS E MECANICAS								
18	2.13.1	LUMINARIA ABERTA PARA ILUMINACAO PUBLICA, TIPO X-57 PETERCO, INCLUSO BRACO DE TEMPO E LAMPADA - BASE E-27	UN	14,00						
18	2.13.2	CAIXA DE PASSAGEM/INSPECÃO/GORDURA EM ALVENARIA DE 1/2 VEZ 50X50X50CM, REVESTIDA INTERNAMENTE COM BARRA LISA, COM E=2CM, EM TAMPA PREMOLDADA EM CONCRETO E FUNDO EM CONCRETO	UN	4,00						
18	2.13.3	CAIXA INSPECÃO/PASSAGEM/GORDURA/DISTRIBUICAO (60X60X60)CM, REVESTIDO INTERNAMENTE CIMENTO E AREIA	UN	1,00						
18	2.13.4	INTERRUPTOR PULSADOR DE CAMPAINHA OU MINUTERIA 2A/250V C/ CAIXA - FORNECIMENTO E INSTALACAO	UN	1,00						
18	2.13.5	DISJUNTOR TERMOMAGNETICO MONOPOLAR PADRAO NEMA (AMERICANO) 10 A 30A 240V, FORNECIMENTO E INSTALACAO	UN	10,00						



# Construtora Costa do Sol Eireli EPP

PLE - Planilha de Levantamento de Eventos  
Detalhamento de Eventos



Nº OPERAÇÃO	Nº SICONV	ORGÃO	GESTOR	PROGRAMA	AÇÃO / MODALIDADE	DATA ASSINATURA
PROponente / Tomador		MUNICÍPIO / UF	LOCALIDADE / ENDEREÇO		OBJETO	
PREFEITURA MUNICIPAL DE MAMANGUAPE / PB		MAMANGUAPE / PB	COMUNIDADE DE ENGENHO NOVO - ZONA RURAL		CONSTRUÇÃO DE ESCOLA	
Nº CTEF	EMPRESA EXECUTORA	CNPJ	OBJETO DO CTEF		INÍCIO DA OBRA	

Frete de Obra:

1ª PARTE	2ª PARTE	3ª PARTE	4ª PARTE	5ª PARTE	6ª PARTE
156.463,56	151.219,47	154.056,61	143.321,59	139.769,04	134.153,04
1	2	3	4	5	6

Total por Frente (R\$):

Evento	Item Org	Título dos Eventos / Descrição Serviço	Unid.	Quant.	1	2	3	4	5	6
18	2.13.6	INTERRUPTOR SIMPLES (1 MODULO), 10A/250V, INCLUINDO SUPORTE E PLACA - FORNECIMENTO E INSTALACAO. AF_12/2015	UN	17,00			8,0000	9,0000		
18	2.13.7	INTERRUPTOR SIMPLES (2 MODULOS), 10A/250V, INCLUINDO SUPORTE E PLACA - FORNECIMENTO E INSTALACAO. AF_12/2015	UN	6,00			3,0000	3,0000		
18	2.13.8	LUMINARIA TIPO CALHA, DE SOBREPOR, COM DUAS LAMPADAS TUBULARES DE 36W -	UN	57,00			28,0000	29,0000		
18	2.13.9	LUMINARIA TIPO CALHA, DE SOBREPOR, COM DUAS LAMPADAS TUBULARES DE 18W -	UN	24,00			12,0000	12,0000		
18	2.13.10	LUMINARIA EMERGENCIA LIGHTEX LXH-268 2X8W, FORNECIMENTO E INSTALACAO	UN	8,00			4,0000	4,0000		
18	2.13.11	DISJUNTOR TRIPOLAR TIPO DIN, CORRENTE NOMINAL DE 70A - FORNECIMENTO E INSTALACAO*	UN	1,00			1,0000			
18	2.13.12	PONTO DE ILUMINACAO RESIDENCIAL INCLUINDO INTERRUPTOR SIMPLES, CAIXA ELETRICA, ELETRODUTO, CABO, RASGO, QUEBRA E CHUMBAMENTO (EXCLUINDO LUMINARIA E LAMPADA). AF_01/2016	UN	95,00			47,0000	48,0000		
18	2.13.13	PONTO DE TOMADA RESIDENCIAL INCLUINDO TOMADA 10A/250V, CAIXA ELETRICA, ELETRODUTO, CABO, RASGO, QUEBRA E CHUMBAMENTO. AF_01/2016	UN	18,00			9,0000	9,0000		
18	2.13.14	PONTO DE TOMADA RESIDENCIAL INCLUINDO TOMADA 20A/250V, CAIXA ELETRICA, ELETRODUTO, CABO, RASGO, QUEBRA E CHUMBAMENTO. AF_01/2016	UN	12,00			6,0000	6,0000		
18	2.13.15	PONTO DE TOMADA TRIFASICA PARA SPLIT (CAIXA, ELETRODUTO, ROS E TOMADA), INCLUSIVE ATERRAMENTO	UN	2,00			1,0000	1,0000		
18	2.13.16	PONTO DE UTILIZACAO DE EQUIPAMENTOS ELETRICOS, INCLUINDO SUPORTE E PLACA, CAIXA ELETRICA, ELETRODUTO, CABO, RASGO, QUEBRA E CHUMBAMENTO. AF_01/2016	UN	15,00			8,0000	7,0000		
18	2.13.17	QUADRO DE DISTRIBUICAO DE ENERGIA DE EMBUTIR, EM CHAPA METALICA, PARA 24 DISJUNTORES TERMOMAGNETICOS MONOPOLARES, COM BARRAMENTO TRIFASICO E NEUTRO, FORNECIMENTO E INSTALACAO	UN	1,00			1,0000			
18	2.13.18	QUADRO DE DISTRIBUICAO DE ENERGIA EM CHAPA DE ACO GALVANIZADO, PARA 12 DISJUNTORES TERMOMAGNETICOS MONOPOLARES, COM BARRAMENTO TRIFASICO E NEUTRO, FORNECIMENTO E INSTALACAO	UN	1,00			1,0000			
18	2.13.19	REDE ELETRICA DE DISTRIBUICAO TRIFASICA COM 04 (03 FASES + 01 NEUTRO) CABOS DE COBRE ISOLADOS DE 2,5MM ANTI-CHAMA 0,6/1,0 KV COM ELETRODUTO 3/4"	M	25,00			12,5000	12,5000		
18	2.13.20	PONTO DE TOMADA PARA TELEFONE (TOMADA, CAIXA, ELETRODUTO, CONEXÕES E ROS)	UN	3,00			1,0000	2,0000		
18	2.13.21	PONTO PARA CABEAMENTO ESTRUTURADO, COMPOSTO DE: ELETRODUTO CONDULETE PVC RIGIDO 3/4", TOMADAS FEMEAS, TIPO JACK RJ-45, 08M DE CABO LOGICO UTP 4 PARES - CATEGORIA 6, SENDO PARA DADOS E VOZ (QUANDO	UN	1,00			1,0000			
18	2.13.22	BOMBA SUBMERSA I-660 220V - 5A 3/4 290 WATTS POCO 6 PUMP ECO - FORNECIMENTO E INSTALACAO	UN	1,00			1,0000			
18	2.13.23	ENTRADA DE ENERGIA TRIFASICA PARA RAMAL DE ALIMENTACAO COM 04 CABOS DE 12 MM² ISOLACAO DE 1,0 KV, EM POSTE DE CONCRETO ARMADO DT-150/07, COMPLETA (ARRUELAS, CABECOTE, BUCHAS, QUADRO DE MEDICAO, DISJUNTOR GERAL, ELETRODUTOS, CABOS, TERMINAIS, CAIXAS DE ALVENARIA E MALHA DE ATERRAMENTO)	UN	1,00			1,0000			
	2.14	ELEMENTOS DECORATIVOS - MOBILIARIO								
19	2.14.1	ABERTURA DE LETREIROS COM TINTA ACRILICA-	UN	24,00						24,00
19	2.14.2	LOGOTIPO DO GOVERNO DO ESTADO	UN	1,00						1,00
19	2.14.3	PLACA DE INAUGURACAO, EM BRONZE (60 X 40)CM COM INSCRICOES E AS CARACTERISTICAS DA LOGOMARCA DO GOVERNO DO ESTADO VAZADAS E PINTADAS - INSTALADA	UN	1,00						1,00
19	2.14.4	MASTRO METALICO COM TUBO DE FERRO GALVANIZADO DE 3", COM ALTURA DE 6,00M, FIXADO EM BLOCO DE CONCRETO DE 0,30MX0,30MX0,50M	UN	2,00						2,00
19	2.14.5	MASTRO METALICO COM TUBO DE FERRO GALVANIZADO DE 3", COM ALTURA DE 5,50M, FIXADO EM BLOCO DE CONCRETO DE 0,30MX0,30MX0,50M	UN	1,00						1,00
19	2.14.6	QUADRO ESCOLAR (3,20X1,20)M EM LAMINADO BRANCO BRILHANTE COM MOLDURA DE ALUMINIO	UN	6,00						6,00
19	2.14.7	EXTINTOR INCENDIO AGUA-PRESSURIZADA 10L INCL SUPORTE PAREDE CARGA COMPLETA FORNECIMENTO E COLOCACAO	UN	1,00						1,00
19	2.14.8	LOGOTIPO DA PREFEITURA MUNICIPAL (PARA ESCOLAS RURAIS DE 04 A 06 SALAS)	UN	1,00						1,00



# Construtora Costa do Sol Eireli EPP

PLE - Planilha de Levantamento de Eventos  
Detalhamento de Eventos

Grau de Sigilo  
PÚBLICO

DATA ASSINATURA

28/23  
CPL

Nº OPERAÇÃO	Nº SICOV	ORÇOV	GESTOR	PROGRAMA	AÇÃO / MODALIDADE	DATA ASSINATURA
PROponente / Tomador		MUNICÍPIO / UF		LOCALIDADE / ENDEREÇO		OBJETO
PREFEITURA MUNICIPAL DE MAMANGUAPE / PB		MAMANGUAPE / PB		COMUNIDADE DE ENGENHO NOVO - ZONA RURAL		CONSTRUÇÃO DE ESCOLA
Nº CTEF	EMPRESA EXECUTORA		CNPJ	OBJETO DO CTEF		ÍNDICE DA OBRA

Frete da Obra:

Total por Frente (R\$):

Evento	Item Orc	Título dos Eventos / Descrição Serviço	Unid.	Quant.	1ª PARTE	2ª PARTE	3ª PARTE	4ª PARTE	5ª PARTE	6ª PARTE
					156.463,56	151.219,47	154.056,81	143.321,59	139.769,04	134.153,04
					1	2	3	4	5	6

Evento	Item Orc	Título dos Eventos / Descrição Serviço	Unid.	Quant.	1ª PARTE	2ª PARTE	3ª PARTE	4ª PARTE	5ª PARTE	6ª PARTE
19	2.14.9	PORTAO EM GRADIL DE FERRO COM 2 BARRAS CHATAS HORIZONTAIS DE 1 1/2" X 1 1/4", BARRAS VERTICAIS DE 1" X 1 1/4" E COM CHAPA 14 A CADA 2,00M, INCLUSIVE PINTURA ESMALTE - FORNECIMENTO E INSTALACAO	M²	3,00						3,00
19	2.14.10	EXTINTOR INCENDIO TP PO QUIMICO 4 KG FORNECIMENTO E COLOCACAO	UN	2,00						2,00
	2.15	LIMPEZA E ENTREGA DA OBRA								
20	2.15.1	LIMPEZA FINAL DA OBRA	M²	604,00						604,00
20	2.15.2	BOTA-FORA (CARGA MANUAL, TRANSPORTE E DESCARGA MECANICA, CAMINHAO BASCULANTE DE 10 M²) ATÉ 5,00KM	M³	36,00						36,00
	3.0	LIMPEZA E ENTREGA DA OBRA								
	3.1	SERVICOS PRELIMINARES								
22	3.1.1	LOCACAO CONVENCIONAL DE OBRA, ATRAVES DE GABARITO DE TABUAS CORRIDAS PONTALETADAS, COM REAPROVEITAMENTO DE 3 VEZES.	M²	72,00					72,00	
	3.2	MOVIMENTO DE TERRA								
23	3.2.1	ESCAVACAO MANUAL DE VALA EM MATERIAL DE QUALQUER CATEGORIA, EXCETO ROCHA COM PROFUNDIDADE ATÉ 2M	M³	18,24					18,24	
23	3.2.2	EMBASAMENTO C/ PEDRA ARGAMASSADA UTILIZANDO ARG. CIM/AREIA 1:4	M³	8,64					8,64	
	3.3	FUNDACAO								
24	3.3.1	LASTRO DE CONCRETO MAGRO, APLICADO EM BLOCOS DE COROAMENTO OU SAPATAS. AF. 03/2017	M²	1,50					1,50	
24	3.3.2	CONCRETO ARMADO (PREPARO E LANÇAMENTO) PARA SAPATAS COM FCK >= 25 MPa, COM FORMA DE TABUA, COM APROVEITAMENTO DE 2 VEZES, COM BETONEIRA.	M³	3,00					3,00	
24	3.3.3	CONCRETO ARMADO (PREPARO E LANÇAMENTO) PARA RADIER COM FCK >= 25 MPa, COM TABUA DE MADEIRA, COM APROVEITAMENTO DE 3 VEZES, COM BETONEIRA.	M³	1,30					1,30	
	3.4	ESTRUTURA - CONCRETO								
25	3.4.1	CONCRETO ARMADO (PREPARO E LANÇAMENTO) P/ PILARES COM FCK >= 30 MPa, COM FORMA EM CHAPA DE MADEIRA COMPENSADA RESINADA, COM APROVEITAMENTO DE 3 VEZES, COM BETONEIRA.	M³	3,00					1,5000	1,5000
	3.5	ALVENARIA								
26	3.5.1	ALVENARIA DE 1/2 VEZ VEDAÇÃO COM BLOCOS CERÂMICO FURADOS 9 X 19 X 19 CM FUROS HORIZONTAIS, ESPESSURA DA PAREDE, 9CM, JUNTAS DE 10 MM COM ARGAMASSA TRACO 1:2:8 (CIMENTO, CAL E AREIA)	M²	30,00						30,00
	3.6	COBERTA								
27	3.6.1	FABRICAÇÃO E INSTALAÇÃO DE ESTRUTURA PONTALETADA DE MADEIRA NÃO APARELHADA PARA TELHADOS COM ATÉ 2 AGUAS E PARA TELHA CERAMICA OU DE CONCRETO, INCLUSO TRANSPORTE VERTICAL.	M²	83,16						83,16
27	3.6.2	INSTALACAO DE TESSOURA (INTEIRA OU MEIA), BIAPOIADA, EM MADEIRA NÃO APARELHADA, PARA VAOS MAIORES OU IGUAIS A 6,0 M E MENORES QUE 8,0 M, INCLUSO ICAMENTO. AF. 12/2015	UN	4,00						4,00
27	3.6.3	TELHAMENTO COM TELHA CERAMICA CAPA-CANAL, TIPO PLAN, COM ATÉ 2 AGUAS, INCLUSO TRANSPORTE VERTICAL.	M²	83,16						83,16
27	3.6.4	CUMEIEIRA PARA TELHA CERAMICA EMBOCADA COM ARGAMASSA TRACO 1:2:9 (CIMENTO, CAL E AREIA) PARA TELHADOS COM ATÉ 2 AGUAS, INCLUSO TRANSPORTE VERTICAL. AF. 06/2016	M	12,60						12,60
	3.7	REVESTIMENTO								
28	3.7.1	CHAPISCO EM PAREDES VERTICAIS TRACO 1:3 (CIMENTO E AREIA), ESPESSURA 0,5CM, PREPARO MECANICO;	M²	106,23						106,23
28	3.7.2	REBOCO VERTICAL, EM ARGAMASSA TRACO 1:2:8 - PREPARO MECANICO COM BETONEIRA 400L, ESPESSURA DE 20MM	M²	30,72						30,72
28	3.7.3	EMBOCO, PARA RECEBIMENTO DE CERAMICA, EM ARGAMASSA TRACO 1:2:8, PREPARO MECANICO COM BETONEIRA 400L, APLICADO MANUALMENTE, ESPESSURA DE	M²	75,51						75,51
28	3.7.4	REVESTIMENTO PARA MOSAICO MONDRIAN EM CERAMICA 10 X 10 CM, ELIZABETH, DIVERSAS CORES, PEI - 5, OU SIMILAR, ASSENTADA COM ARGAMASSA COLANTE AC II E REJUNTAMENTO INDUSTRIALIZADO	M²	75,51						75,51
	3.8	PISOS								
29	3.8.1	LAJE DE IMPERMEABILIZACAO, LASTRO DE CONCRETO - PREPARO MECANICO	M²	6,00						6,00
29	3.8.2	PISO EM GRANULITE, MARMORITE OU GANITINA, ESPESSURA 8MM, INCLUSO JUNTAS DE DILATAÇÃO PLÁSTICAS, INCLUSIVE REGULARIZAÇÃO E POLIMENTO	M²	72,00						72,00
29	3.8.3	APLICACAO DE RESINA A BASE DE POLIURETANO EM PISO DE GRANULITE/ALTA RESISTENCIA EM TRES DEMAOS	M²	72,00						72,00



# Construtora Costa do Sol Eireli EPP

PLE - Planilha de Levantamento de Eventos  
Detalhamento de Eventos

Grau de Preço  
PÚBLICO

2824

PERMISSÃO DE LICITAÇÃO

CP.L.

Nº OPERAÇÃO	Nº SICONY	GIGOV	GESTOR	PROGRAMA	AÇÃO / MODALIDADE	DATA ASSINATURA
PROponente / TOMADOR PREFEITURA MUNICIPAL DE MAMANGUAPE / PB		MUNICÍPIO / UF MAMANGUAPE / PB	LOCALIDADE / ENDEREÇO COMUNIDADE DE ENGENHO NOVO - ZONA RURAL		OBJETO CONSTRUÇÃO DE ESCOLA	
Nº CTEF	EMPRESA EXECUTORA	CNPJ	OBJETO DO CTEF		INÍCIO DA OBRA	

Frete da Obra:

1ª PARTE	2ª PARTE	3ª PARTE	4ª PARTE	5ª PARTE	6ª PARTE
156.463,56	151.219,47	154.056,61	143.321,59	139.769,04	134.153,04
1	2	3	4	5	6

Total por Frente (R\$):

Evento	Item Org	Título dos Eventos / Descrição Serviço	Unid.	Quant.
	3.9	<b>INSTALAÇÃO ELÉTRICA</b>		
30	3.9.1	PONTO DE TOMADA RESIDENCIAL INCLUINDO TOMADA 10A/250V, CAIXA ELÉTRICA, ELETRODUTO, CABO, RASGO, QUEBRA E CHUMBAMENTO. AF 01/2016	UN	4,00
30	3.9.2	PONTO DE ILUMINAÇÃO RESIDENCIAL INCLUINDO INTERRUPTOR SIMPLES, CAIXA ELÉTRICA, ELETRODUTO, CABO, RASGO, QUEBRA E CHUMBAMENTO (EXCLUINDO LUMINÁRIA E LÂMPADA). AF 01/2016	UN	4,00
30	3.9.3	REFLETOR 100W LED SJM SUPER BRANCO BIVOLT, COR LUZ: BRANCO FRIO 6000K, LUMINOSIDADE: 9500 LUMES, CARCACA: ALUMÍNIO COR CINZA OU PRETA, ÂNGULO: 180, VOLTAGEM: AC 80-240V (BI-VOLT) COR LUZ: BRANCO FRIO	UN	4,00
30	3.9.4	CAIXA RETANGULAR 4" X 4" MÉDIA (1,30 M DO PISO), PVC, INSTALADA EM PAREDE - FORNECIMENTO E INSTALAÇÃO. AF 12/2015	UN	1,00
30	3.9.5	CABO DE COBRE FLEXÍVEL ISOLADO, 2,5 MM², ANTI-CHAMA 0,6/1,0 KV, PARA CIRCUITOS TERMINAIS - FORNECIMENTO E INSTALAÇÃO	M	30,00

João Pessoa, 03 de Julho de 2020

Construtora Costa do Sol EIRELI

Zenildo Romão Dantas  
Diretor - CPF 589.284.324-20

Construtora Costa do Sol - EIRELI

Danielo de Souza Silva  
Eng. Civil - CREA 164183681-0





# Construtora Costa do Sol Eireli EPP

PLE - Planilha de Levantamento de Eventos  
Planilha de Levantamento de Eventos

Grau de Sigilo  
#PUBILICO

Nº OPERAÇÃO: **2826** Nº SICONV: **0000000000** - CPL  
GIGOV

PROPRONETE / TOMADOR: PREFEITURA MUNICIPAL DE MAMANGUAPE / PB  
MUNICÍPIO / UF: MAMANGUAPE / PB  
LOCALIDADE / ENDEREÇO: COMUNIDADE DE ENGENHO NOVO - ZONA RURAL  
OBJETO: CONSTRUÇÃO DE ESCOLA

Nº CTEF: EMPRESA EXECUTORA  
GESTOR: PROGRAMA: AÇÃO / MODALIDADE: DATA ASSINATURA: \_\_\_\_\_  
CNPJ: OBJETO DO CTEF: INÍCIO DA OBRA: \_\_\_\_\_

% Realizado Acum.:  100,00% Período:  DIGITE A DATA DA MEDIÇÃO  Medição:  08

Nº do Evento	Título dos Eventos	Informe abaixo o NÚMERO DO PERÍODO em que os eventos serão concluídos (medição por evento)																																															
		1	2	3	4	5	6	7	8	9	10	11	12	13	14	15	16	17	18	19	20	21	22	23	24	25	26	27	28	29	30	31	32	33	34	35	36	37	38	39	40	41	42	43	44	45	46	47	48

Nº	Descrição	A administração local será proporcional a execução dos demais eventos, independente de frentes de obra.					
		1	2	3	4	5	6
1	Administração Local						
2	ETAPA 01: GERAL						
3	ADMINISTRAÇÃO LOCAL	1	2	3	4	5	6
4	DIVERSOS	1	2	3	4	5	6
5	ETAPA 02: CONSTRUÇÃO DA ESCOLA						
6	SERVIÇOS PRELIMINARES	1	1	1	1	1	1
7	MOVIMENTO DE TERRA	1	2				
8	INFRAESTRUTURA	1	2				
9	SUPER-ESTRUTURA	1	2				
10	PAREDES E PAINÉIS	2	3				
11	ESQUADRIAS, FERRAGENS E VIDROS	3	4				
12	COBERTA	4	4				
13	REVESTIMENTO E FORRO	4	4				
14	PINTURA	4	4				
15	PAVIMENTAÇÃO	6	6				
16	INSTALACOES HIDRAULICAS - LOUCAS E METAIS	3	4				
17	INSTALACOES SANITARIAS	3	4				
18	INSTALACOES ELÉTRICAS, TELEFONICAS E MECANICAS	3	4				
19	ELEMENTOS DECORATIVOS - MOBILIARIO	3	4				
20	LIMPEZA E ENTREGA DA OBRA	6					
21	ETAPA 03: RECREIO COBERTO						
22	SERVIÇOS PRELIMINARES	6					
23	MOVIMENTO DE TERRA	6					
24	FUNDAÇÃO	6					
25	ESTRUTURA - CONCRETO	6					
26	ALVENARIA	6					
27	COBERTA	6					
28	REVESTIMENTO	6					
29	PISOS	6					
30	INSTALACAO ELÉTRICA	6					

Construtora Costa do Sol - EIRELI  
Danila de Souza Silva  
Eng. CIV. - CREA 161182/PA-1

Rua: Francisca Moura 134 - Edif. Enterprise - Sala 408/409 - Centro - João Pessoa/PB - CEP 58013-441


Tel: (83) 3241.2715 - e-mail: construtoracostadosol@hotmail.com  
CNPJ 01.945.326/0001-54 - Insc. Municipal 71.138-1

Construtora Costa do Sol - EIRELI  
Zenilda de Aguiar Pereira  
Diretor - CPF 609.604.329-00





# Construtora Costa do Sol Eireli EPP



PLE - Planilha de Levantamento de Eventos  
Planilha de Levantamento de Eventos

Grau de Sigilo  
#PUBLICO

Nº OPERAÇÃO	Nº CONV	GIGOV	GESTOR	PROGRAMA	AÇÃO / MODALIDADE	DATA ASSINATURA
-------------	---------	-------	--------	----------	-------------------	-----------------

PROponente / TOMADOR	MUNICÍPIO / UF	LOCALIDADE / ENDEREÇO	OBJETO
PREFEITURA MUNICIPAL DE MAMANGUAPE / PB	MAMANGUAPE / PB	COMUNIDADE DE ENGENHO NOVO - ZONA RURAL	CONSTRUÇÃO DE ESCOLA

Nº CTEF	EMPRESA EXECUTORA	CNPJ	OBJETO DO CTEF	INÍCIO DA OBRA
---------	-------------------	------	----------------	----------------

% Realizado Acum. : 100,00% Período: DIGITE A DATA DA MEDIÇÃO Medição: 06

Nº do Evento	Título dos Eventos	1ª PARTE	2ª PARTE	3ª PARTE	4ª PARTE	5ª PARTE	6ª PARTE	7	8	9	10	11	12	13	14	15	16	17	18	19	20	21	22	23	24	25	26	27	28	29	30	31	32	33	34	35	36	37	38	39	40	41	42	43	44	45	46	47	48	49	50
		Informe abaixo o NÚMERO DO PERÍODO em que os eventos serão concluídos (medição por evento)																																																	


Medições	Datas das medições											
	Medição 01	Medição 02	Medição 03	Medição 04	Medição 05	Medição 06	Medição 07	Medição 08	Medição 09	Medição 10	Medição 11	Medição 12
Período	%	17,80%	17,20%	17,63%	16,31%	15,90%	16,28%					
	R\$	166.483,66	161.219,47	164.066,61	143.321,69	139.769,04	134.163,04					
Acumulado	%	17,80%	35,00%	62,63%	68,94%	84,74%	100,00%					
	R\$	166.483,66	307.683,03	461.739,64	608.061,23	744.830,27	878.993,31					

João Pessoa, 03 de Julho de 2020

Construtora Costa do Sol EIRELI  
 Zenilda Pampliano Danica  
 Diretor - CPF: 559.204.329-20

Construtora Costa do Sol - EIRELI  
 Danilo de Souza Silva  
 Eng.º Civil - CREA 161183661-6

# Construtora Costa do Sol Eireli EPP



ESTADO DA PARAIBA  
PREFEITURA MUNICIPAL DE MAMANGUAPE

**COMPOSIÇÃO DE B.D.I.**

OBRA: CONSTRUÇÃO DE UNIDADE ESCOLAR RURAL COM 08 SALAS DE AULA  
LOCAL: COHUNIDADE DE ENGENHO NOVO - ZONA RURAL - MAMANGUAPE

Item	Construção de Edifícios			Redeiras e Fretadas - linha Urbana, preças, cargas, etc.			Abastecimento de Água, Coleta de Esgoto			Fornecimento de materiais e equipamentos			Construção e Manutenção de Estações e Redes de Distribuição de Energia Elétrica			Fornituras, Matrimas e Flunidas		
	1º Q	Médio	3º Q	1º Q	Médio	3º Q	1º Q	Médio	3º Q	1º Q	Médio	3º Q	1º Q	Médio	3º Q	1º Q	Médio	3º Q
Item componente do BDI																		
Administração Central (AC)	5,50	3,00	4,00	3,80	4,01	4,87	3,43	4,93	6,71	1,50	3,45	4,48	5,28	5,92	7,93	4,00	5,52	7,85
Seguro (S) e Garantia (G)	0,80	0,80	0,80	0,32	0,40	0,74	0,28	0,48	0,75	0,30	0,48	0,82	0,25	0,51	0,56	0,81	1,22	1,89
Risco (R)	0,97	0,97	1,27	0,50	0,95	0,97	1,00	1,39	1,74	0,56	0,85	0,89	1,00	1,48	1,97	1,48	2,32	3,16
Despesas Financeiras (DF)	0,59	0,59	1,23	1,02	1,11	1,21	0,94	0,99	1,17	0,65	0,85	1,11	1,01	1,07	1,11	0,94	1,02	1,33
Lucro (L)	6,72	6,16	7,40	8,64	7,30	8,69	6,74	8,04	9,40	3,50	5,11	6,22	8,00	8,31	9,51	7,14	8,40	10,43
Impostos (I) - PIS, COFINS, ISSQN, CPRB	5,65																	

Conforme Legislação Específica

**Observações**

- 1) Prender apenas a coluna % Informado (Coluna B)
- 2) Os Tributos aplicados são: PIS (0,65%), COFINS (2,00%), ISS (6,00%) incidente apenas sobre a mão de obra total, que equivale a 40,0% da obra
- 3) O cálculo do BDI se baseia na fórmula abaixo utilizada pelo Acordo 2822/13 do TCU, conforme CE GEPAO 364/2013 de 17/10/2013

$$BDI = 22,05\%$$

**Fórmula Utilizada:**

$$BDI = \left[ \frac{(1 + IC + G + R) * (1 + DF) * (1 + L)}{1 - I} - 1 \right] * 100$$

Observar sobre os % Informados no cálculo do BDI, neste caso:

**OBRAS DE REDES DE ÁGUA E ESGOTO**

OS VALORES % INFORMADO ENQUADRAM-SE NOS LIMITES DO ACORDO 2822/13-TCU-PLENÁRIO

OS VALORES % INFORMADO DE AÇÓE E L ESTÃO NOS VALORES MÁXIMOS DOS LIMITES DO ACORDO 2822/13-TCU-PLENÁRIO

OS VALORES % INFORMADO DE S+G E R FORAM CONSIDERADOS ZEROOS OU SEJA, ABAIXO DO MÍNIMO DOS LIMITES DO ACORDO 2822/13-TCU-PLENÁRIO

Tipo de Obra	VALORES DE BDI POR TIPO DE OBRA		
	1º Q	Médio	3º Q
Construção de Edifícios	20,34	22,12	25,00
Construção de Redeiras e Fretadas - linha Urbana, preças, etc	18,60	20,87	24,23
Rodeo do Abastecimento de Água, Coleta de Esgotos	20,76	24,18	28,44
Estações e Redes de Distribuição de Energia Elétrica	24,00	25,84	27,86
Obras Periféricas, Matrimas e Flunidas	22,80	27,48	30,85
Fornecimento de Materiais e Equipamentos	11,10	14,02	16,80

Composição de BDI de S+G E R  
Zerilda Ramalho Lyritus  
Diretor - CPF: 589.204.324-20

Construtora Costa do Sol - EIRELI  
Danilo de Souza Silva  
Engº Civil - CREA 181183081-9

Rua: Francisca Moura, 434 - Edif. Enterprise - Sala 408/409 - Centro - João Pessoa/PB - CEP 58013-441

Tel.: (53) 3241.2715 - e-mail: construtoracostadosol@hotmail.com

CNPJ 01.945.326/0001-54 - Insc. Municipal 71.138-1



ESTADO DA PARAÍBA  
PREFEITURA MUNICIPAL DE MAMANGUAPE

## COMPOSIÇÃO DE B.D.I. - EQUIPAMENTO

OBRA: CONSTRUÇÃO DE UNIDADE ESCOLAR RURAL COM 06 SALAS DE AULA  
LOCAL: COMUNIDADE DE ENGENHO NOVO - ZONA RURAL - MAMANGUAPE

CÁLCULO DE BDI		Construção de Edifícios			Rodovias e Ferrovias - Infra Urbana, praças, calçadas, etc.			Abastecimento de Água, Coleta de Esgoto			Fornecimento de materiais e equipamentos			Construção e Manutenção de Estações e Redes de Distribuição de Energia Elétrica			Portuárias, Marítimas e Fluviais		
Item componente do BDI	% Informado	1º Q	Médio	3º Q	1º Q	Médio	3º Q	1º Q	Médio	3º Q	1º Q	Médio	3º Q	1º Q	Médio	3º Q	1º Q	Médio	3º Q
Administração Central (AC)	1,50	3,00	4,00	5,50	3,60	4,01	4,67	3,43	4,93	6,71	1,50	3,45	4,49	5,29	5,62	7,93	4,00	5,52	7,85
Seguro (S) e Garantia (G)	0,30	0,80	0,80	1,00	0,32	0,40	0,74	0,28	0,48	0,75	0,30	0,48	0,82	0,25	0,51	0,56	0,61	1,22	1,99
Risco (R)	0,56	0,97	1,27	1,27	0,50	0,56	0,97	1,00	1,39	1,74	0,56	0,65	0,89	1,00	1,48	1,97	1,46	2,32	3,16
Despesas Financeiras (DF)	0,85	0,59	1,23	1,39	1,02	1,11	1,21	0,94	0,99	1,17	0,85	0,85	1,11	1,01	1,07	1,11	0,94	1,02	1,33
Lucro (L)	2,70	6,16	7,40	8,96	6,64	7,30	8,69	6,74	8,04	9,40	3,50	5,11	6,22	8,00	8,31	9,51	7,14	8,40	10,43
Impostos (I) - PIS, COFINS, ISSQN, CPRB	5,65	Conforme Legislação Específica																	

### Observações

- Preencher apenas a coluna % Informado (Coluna B)
- Os Tributos aplicados são: PIS (0,65%), COFINS (3,00%), ISS (5,00% incidente apenas sobre a mão de obra total, que equivale a 40,0% da obra)
- O cálculo do BDI se baseia na fórmula abaixo utilizada pelo Acórdão 2622/13 do TCU, conforme CE GEPAD 354/2013 de 17/10/2013.

B.D.I = 12,37%

### Fórmula Utilizada:

$$BDI = \left\{ \left[ \frac{(1 + AC + G + R) * (1 + DF) * (1 + L)}{1 - I} \right] - 1 \right\} * 100$$

Observações sobre os % informados no cálculo do BDI, neste caso:

### OBRAS DE REDES DE ÁGUA E ESGOTO

OS VALORES % INFORMADO ENQUADRAM-SE NOS LIMITES DO ACÓRDÃO 2622/2013-TCU-PLENÁRIO

OS VALORES % INFORMADO DE AC, DF E L ESTÃO NOS VALORES MÁXIMOS DOS LIMITES DO ACÓRDÃO 2622/2013-TCU-PLENÁRIO

OS VALORES % INFORMADO DE S+G E R FORAM CONSIDERADOS ZERADOS OU SEJA, ABAIXO DO MÍNIMO DOS LIMITES DO ACÓRDÃO 2622/2013-TCU-PLENÁRIO

VALORES DE BDI POR TIPO DE OBRA			
Tipo de Obra	1º Q	Médio	3º Q
Construção de Edifícios	20,34	22,12	25,00
Construção de Rodovias e Ferrovias - Infra Urbana, praças, etc.	19,60	20,97	24,23
Rede de Abastecimento de Água, Coleta de Esgotos	20,76	24,18	28,44
Estações e Redes de Distribuição de Energia Elétrica	24,00	25,84	27,66
Obras Portuárias, Marítimas e Fluviais	22,80	27,48	30,95
Fornecimento de Materiais e Equipamentos	11,10	14,02	16,80

Construtora Costa do Sol EIRELI

Carimbo e Assinatura

Construtora Costa do Sol - EIRELI  
Eireli  
Danilo de Souza Bitva  
Eng. CIVIL - CREA 161183081-8

Rua: Francisca Moura, 434 – Edif. Enterprise – Sala 408/409 – Centro – João Pessoa/PB – CEP 58013-441


Tel.: (R3) 3241.2715- e-mail: construtoracostadosol@hotmail.com

CNPJ 01.945.326/0001-54 - Insc. Municipal 71.138-1



# Construtora Costa do Sol Eireli EPP

ESTADO DA PARAÍBA  
PREFEITURA MUNICIPAL DE MAMANGUAPE



OBRA.:	CONSTRUÇÃO DE ESCOLA
LOCAL.:	COMUNIDADE DE ENGENHO NOVO - ZONA RURAL - MAMANGUAPE / PB

## ENCARGOS SOCIAIS SOBRE A MÃO DE OBRA

CÓDIGO	DESCRIÇÃO	COM DESONERAÇÃO		SEM DESONERAÇÃO	
		HORISTA %	MENSALISTA %	HORISTA %	MENSALISTA %
<b>GRUPO A</b>					
A1	INSS	0,00%	0,00%	20,00%	20,00%
A2	SESI	1,50%	1,50%	1,50%	1,50%
A3	SENAI	1,00%	1,00%	1,00%	1,00%
A4	INCRA	0,20%	0,20%	0,20%	0,20%
A5	SEBRAE	0,60%	0,60%	0,60%	0,60%
A6	Salário Educação	2,50%	2,50%	2,50%	2,50%
A7	Seguro Contra Acidentes de Trabalho	3,00%	3,00%	3,00%	3,00%
A8	FGTS	8,00%	8,00%	8,00%	8,00%
A9	SECONCI	0,00%	0,00%	0,00%	0,00%
A	<b>Total</b>	<b>16,80%</b>	<b>16,80%</b>	<b>36,80%</b>	<b>36,80%</b>
<b>GRUPO B</b>					
B1	Repouso Semanal Remunerado	18,02%	Não incide	18,02%	Não incide
B2	Feriados	4,31%	Não incide	4,31%	Não incide
B3	Auxílio - Enfermidade	0,90%	0,69%	0,90%	0,69%
B4	13º Salário	10,79%	8,33%	10,79%	8,33%
B5	Licença Paternidade	0,07%	0,06%	0,07%	0,06%
B6	Faltas Justificadas	0,72%	0,56%	0,72%	0,56%
B7	Dias de Chuvas	1,98%	Não incide	1,98%	Não incide
B8	Auxílio Acidente de Trabalho	0,11%	0,09%	0,11%	0,09%
B9	Férias Gozadas	13,86%	10,70%	13,86%	10,70%
B10	Salário Maternidade	0,03%	0,03%	0,03%	0,03%
B	<b>Total</b>	<b>50,79%</b>	<b>20,46%</b>	<b>50,79%</b>	<b>20,46%</b>
<b>GRUPO C</b>					
C1	Aviso Prévio Indenizado	4,56%	3,53%	4,56%	3,53%
C2	Aviso Prévio Trabalhado	0,11%	0,08%	0,11%	0,08%
C3	Férias Indenizadas	0,51%	0,40%	0,51%	0,40%
C4	Depósito Rescisão sem Justa Causa	5,17%	3,99%	5,17%	3,99%
C5	Indenização Adicional	0,38%	0,30%	0,38%	0,30%
C	<b>Total</b>	<b>10,73%</b>	<b>8,30%</b>	<b>10,73%</b>	<b>8,30%</b>
<b>GRUPO D</b>					
D1	Reincidência de Grupo A sobre Grupo B	8,53%	3,44%	18,69%	7,53%
D2	Reincidência de Grupo A sobre Aviso Prévio Trabalhado e Reincidência do FGTS sobre Aviso Prévio Indenizado	0,38%	0,30%	0,41%	0,31%
D	<b>Total</b>	<b>8,91%</b>	<b>3,74%</b>	<b>19,10%</b>	<b>7,84%</b>
<b>TOTAL (A+B+C+D)</b>		<b>87,23%</b>	<b>49,30%</b>	<b>117,42%</b>	<b>73,40%</b>

Construtora Costa do Sol Eireli EPP

Telefone: (83) 3241.2715  
CNPJ: 01.945.326/0001-54

Construtora Costa do Sol - EIRELI

Daniilo de Souza Silva  
Eng. Civil - CREA PB 161163081-8

Rua: Francisca Moura, 434 – Edif. Enterprise – Sala 408/409 – Centro – João Pessoa/PB – CEP 58013-441


Tel.: (83) 3241.2715- e-mail: construtoracostadosol@hotmail.com

CNPJ 01.945.326/0001-54 - Insc. Municipal 71.138-1



**Costa do Sol Construtora Costa do Sol Eireli EPP**

**ESTADO DA PARAÍBA  
PREFEITURA MUNIIPAL DE MAMANGUAPE  
COMISSÃO PERMANENTE DE LICITAÇÃO**



## **TERMO DE ENCERRAMENTO**

**REF.: TOMADA DE PREÇOS Nº 002/2020**

Eu, ZENILDO DOMICIANO DANTAS, RG nº 1.093.247 SSP/PB, CPF nº 569.284.324-20, Representante Legal da empresa CONSTRUTORA COSTA DO SOL EIRELI EPP, CNPJ nº 01.945.326/0001-54, **DECLARO** que a documentação de proposta apresentada com fins de participação da Licitação em referência, é composta de 01 volume. O presente documento é composto de 52 (Cinquenta e Dois) folhas, inclusive esta, numeradas sequencialmente da folha 001 à folha 052, estando todo o conjunto devidamente rubricado.

João Pessoa, 06 de Julho de 2020

  
**Construtora Costa do Sol Eireli EPP  
Zenildo Domiciano Dantas  
Representante Legal**