



ESTADO DA PARAIBA  
PREFEITURA MUNICIPAL DE MAMANGUAPE

# Diário Oficial do Município

FUNDADO PELA LEI Nº 43 DE 16 de JULHO 1974

ANO: 2020

MÊS: MARÇO



Prefeitura Municipal de Mamanguape  
RELATÓRIO RESUMIDO DA EXECUÇÃO ORÇAMENTÁRIA  
BALANÇO ORÇAMENTÁRIO  
ORÇAMENTO FISCAL E DA SEGURIDADE SOCIAL  
JANEIRO A FEVEREIRO DE 2020/BIMESTRE JANEIRO-FEVEREIRO

RREO - Anexo I (LRF, Art. 52, inciso I, alíneas "a" e "b" do inciso II e §1º)

RS 1,00

RECEITAS	PREVISÃO INICIAL	PREVISÃO ATUALIZADA(a)	RECEITAS REALIZADAS				SALDO A REALIZAR (a-c)
			No Bimestre (b)	% (b/a)	Até o Bimestre (c)	% (c/a)	
RECEITAS (EXCETO INTRA-ORÇAMENTÁRIAS) (I)	108.223.632,20	108.274.552,20	14.885.188,85	13,75	14.885.188,85	13,75	93.389.363,35
Recargas Correntes	99.574.661,20	99.625.581,20	14.885.188,85	14,94	14.885.188,85	14,94	84.740.392,35
Impostos, Taxas e Contribuições de Melhoria	3.615.258,00	3.615.258,00	493.779,60	13,66	493.779,60	13,66	3.121.478,40
Impostos	3.381.712,00	3.381.712,00	437.385,70	12,93	437.385,70	12,93	2.944.326,30
Taxas	233.546,00	233.546,00	56.393,90	24,15	56.393,90	24,15	177.152,10
Contribuições	2.001.251,00	2.001.251,00	300.151,87	15,00	300.151,87	15,00	1.701.099,13
Contribuição para o Custeio do Serviço de Iluminação Pública	2.001.251,00	2.001.251,00	300.151,87	15,00	300.151,87	15,00	1.701.099,13
Recarga Patrimonial	273.010,00	273.010,00	35.373,27	12,96	35.373,27	12,96	237.636,73
Valores Mobiliários	269.620,00	269.620,00	35.373,27	13,12	35.373,27	13,12	234.246,73
Demais Receitas Patrimoniais	3.390,00	3.390,00	0,00	0,00	0,00	0,00	3.390,00
Recarga de Serviços	84.744,00	135.664,00	50.920,00	37,53	50.920,00	37,53	84.744,00
Serviços Administrativos e Comerciais Gerais	84.744,00	135.664,00	50.920,00	37,53	50.920,00	37,53	84.744,00
Transferências Correntes	92.229.233,20	92.229.233,20	13.898.721,76	15,07	13.898.721,76	15,07	78.330.511,44
Transferências da União e de suas Entidades	58.173.756,40	58.173.756,40	8.015.503,31	13,78	8.015.503,31	13,78	50.158.253,09
Transferências dos Estados e do Distrito Federal e de suas Entidades	14.130.148,80	14.130.148,80	2.181.780,98	15,44	2.181.780,98	15,44	11.948.367,82
Transferências de Outras Instituições Públicas	19.925.328,00	19.925.328,00	3.701.437,47	18,58	3.701.437,47	18,58	16.223.890,53
Outras Receitas Correntes	1.371.165,00	1.371.165,00	106.242,35	7,75	106.242,35	7,75	1.264.922,65
Multas Administrativas, Contratuais e Judiciais	1.412,00	1.412,00	0,00	0,00	0,00	0,00	1.412,00
Indenizações, Restituições e Ressarcimentos	400.792,00	400.792,00	5.845,47	1,46	5.845,47	1,46	394.946,53
Demais Receitas Correntes	968.961,00	968.961,00	100.396,88	10,36	100.396,88	10,36	868.564,12
Recargas de Capital	8.648.971,00	8.648.971,00	0,00	0,00	0,00	0,00	8.648.971,00
Transferências de Capital	8.648.971,00	8.648.971,00	0,00	0,00	0,00	0,00	8.648.971,00
Transferências da União e de suas Entidades	7.961.491,00	7.961.491,00	0,00	0,00	0,00	0,00	7.961.491,00
Transferências dos Estados e do Distrito Federal e de suas Entidades	687.480,00	687.480,00	0,00	0,00	0,00	0,00	687.480,00
RECEITAS (INTRA-ORÇAMENTÁRIAS) (II)	0,00	0,00	0,00	0,00	0,00	0,00	0,00
SUBTOTAL DAS RECEITAS (III)=(I+II)	108.223.632,20	108.274.552,20	14.885.188,85	13,75	14.885.188,85	13,75	93.389.363,35



ESTADO DA PARAIBA  
PREFEITURA MUNICIPAL DE MAMANGUAPE

# Diário Oficial do Município

FUNDADO PELA LEI Nº 43 DE 16 de JULHO 1974

ANO: 2020

MÊS: MARÇO



Prefeitura Municipal de Mamanguape  
RELATÓRIO RESUMIDO DA EXECUÇÃO ORÇAMENTÁRIA  
BALANÇO ORÇAMENTÁRIO

ORÇAMENTO FISCAL E DA SEGURIDADE SOCIAL  
JANEIRO A FEVEREIRO DE 2020/BIMESTRE JANEIRO-FEVEREIRO

RREO - Anexo I (LRF, Art. 52, inciso I, alíneas "a" e "b" do inciso II e §1º) RS 1,00

OPERAÇÕES DE CRÉDITO / REFINANCIAMENTO (IV)									
Operações de Crédito - Mercado Interno	0,00	0,00	0,00	0,00	0,00	0,00	0,00	0,00	0,00
Mobiliária	0,00	0,00	0,00	0,00	0,00	0,00	0,00	0,00	0,00
Contratual	0,00	0,00	0,00	0,00	0,00	0,00	0,00	0,00	0,00
Operações de Crédito - Mercado Externo	0,00	0,00	0,00	0,00	0,00	0,00	0,00	0,00	0,00
Mobiliária	0,00	0,00	0,00	0,00	0,00	0,00	0,00	0,00	0,00
Contratual	0,00	0,00	0,00	0,00	0,00	0,00	0,00	0,00	0,00
<b>SUBTOTAL COM REFINANCIAMENTO (V)=(III+IV)</b>	<b>108.223.632,20</b>	<b>108.274.552,20</b>	<b>14.885.188,85</b>		<b>13,75</b>	<b>14.885.188,85</b>		<b>13,75</b>	<b>93.389.363,35</b>
DEFICIT (VI)	-	-	-	-	-	0,00	-	-	-
<b>TOTAL (VII) - (V + VI)</b>	<b>108.223.632,20</b>	<b>108.274.552,20</b>	<b>14.885.188,85</b>		<b>13,75</b>	<b>14.885.188,85</b>		<b>13,75</b>	<b>93.389.363,35</b>
SALDO DE EXERCÍCIOS ANTERIORES	0,00	0,00	-	-	-	0,00	-	-	-
Recursos Arrecadados em Exercícios Anteriores - RPPS	0,00	0,00	-	-	-	-	-	-	-
Superávit Financeiro Utilizado para Créditos Adicionais	-	0,00	-	-	-	0,00	-	-	-

DESPESAS	DOTAÇÃO INICIAL	DOTAÇÃO ATUALIZADA	DESPESAS EMPENHADAS		SALDO	DESPESAS LIQUIDADAS		SALDO	DESPESAS PAGAS ATÉ O BIMESTRE	INSCRITOS EM RESTOS A PAGAR NÃO PROCESSADOS <sup>1</sup>
			No Bimestre	Até o Bimestre		No Bimestre	Até o Bimestre			
	(d)	(e)	(f)	(g)	(h)	(i)	(j)	(k)		
DESPESAS (EXCETO INTRA-ORÇAMENTÁRIAS) (VIII)	108.223.632,20	109.746.899,68	14.368.482,85	14.368.482,85	95.378.416,83	14.144.381,60	14.144.381,60	95.602.518,08	13.074.070,54	0,00
DESPESAS CORRENTES	89.145.725,56	89.166.327,56	13.383.897,79	13.383.897,79	75.782.429,77	13.159.796,54	13.159.796,54	76.006.531,02	12.105.865,48	0,00
PESSOAL E ENCARGOS SOCIAIS	51.845.674,71	51.841.839,71	8.888.460,57	8.888.460,57	42.953.379,14	8.690.562,61	8.690.562,61	43.151.277,10	8.492.889,14	0,00
JUROS E ENCARGOS DA DÍVIDA	10.414,00	10.414,00	0,00	0,00	10.414,00	0,00	0,00	10.414,00	0,00	0,00
OUTRAS DESPESAS CORRENTES	37.289.636,85	37.314.073,85	4.495.437,22	4.495.437,22	32.818.636,63	4.469.233,93	4.469.233,93	32.844.839,92	3.612.976,34	0,00
DESPESAS DE CAPITAL	18.102.513,00	19.605.178,48	984.585,06	984.585,06	18.620.593,42	984.585,06	984.585,06	18.620.593,42	968.205,06	0,00
INVESTIMENTOS	15.601.195,00	17.103.860,48	596.382,06	596.382,06	16.507.478,42	596.382,06	596.382,06	16.507.478,42	580.002,06	0,00
AMORTIZAÇÃO DA DÍVIDA	2.501.318,00	2.501.318,00	388.203,00	388.203,00	2.113.115,00	388.203,00	388.203,00	2.113.115,00	388.203,00	0,00
Reserva de Contingência	975.393,64	975.393,64	0,00	0,00	975.393,64	0,00	0,00	975.393,64	0,00	0,00
DESPESAS (INTRA-ORÇAMENTÁRIAS) (IX)	0,00	0,00	0,00	0,00	0,00	0,00	0,00	0,00	0,00	0,00
<b>SUBTOTAL DAS DESPESAS (X)=(VIII+IX)</b>	<b>108.223.632,20</b>	<b>109.746.899,68</b>	<b>14.368.482,85</b>	<b>14.368.482,85</b>	<b>95.378.416,83</b>	<b>14.144.381,60</b>	<b>14.144.381,60</b>	<b>95.602.518,08</b>	<b>13.074.070,54</b>	<b>0,00</b>



ESTADO DA PARAIBA  
PREFEITURA MUNICIPAL DE MAMANGUAPE

# Diário Oficial do Município

FUNDADO PELA LEI Nº 43 DE 16 de JULHO 1974

ANO: 2020

MÊS: MARÇO



Prefeitura Municipal de Mamanguape  
RELATÓRIO RESUMIDO DA EXECUÇÃO ORÇAMENTÁRIA  
BALANÇO ORÇAMENTÁRIO

ORÇAMENTO FISCAL E DA SEGURIDADE SOCIAL

JANEIRO A FEVEREIRO DE 2020/BIMESTRE JANEIRO-FEVEREIRO

RREO - Anexo I (LRF, Art. 52, inciso I, alíneas "a" e "b" do inciso II e §1º)											RS 1,00
AMORTIZAÇÃO DA DIV. REFINANCIAMENTO (XI)	0,00	0,00	0,00	0,00	0,00	0,00	0,00	0,00	0,00	0,00	0,00
Amortização da Dívida Interna	0,00	0,00	0,00	0,00	0,00	0,00	0,00	0,00	0,00	0,00	0,00
Dívida Mobiliária	0,00	0,00	0,00	0,00	0,00	0,00	0,00	0,00	0,00	0,00	0,00
Outras Dívidas	0,00	0,00	0,00	0,00	0,00	0,00	0,00	0,00	0,00	0,00	0,00
Amortização da Dívida Externa	0,00	0,00	0,00	0,00	0,00	0,00	0,00	0,00	0,00	0,00	0,00
Dívida Mobiliária	0,00	0,00	0,00	0,00	0,00	0,00	0,00	0,00	0,00	0,00	0,00
Outras Dívidas	0,00	0,00	0,00	0,00	0,00	0,00	0,00	0,00	0,00	0,00	0,00
TOTAL DAS DESPESAS (XII) = (X + XI)	108.223.632,20	109.746.899,68	14.368.482,85	14.368.482,85	95.378.416,83	14.144.381,60	14.144.381,60	95.602.518,08	13.074.070,54	0,00	0,00
SUPERÁVIT (XIII)	-	-	-	-	-	-	740.807,25	-	-	-	-
TOTAL COM SUPERÁVIT (XIV) = (XII + XIII)	108.223.632,20	109.746.899,68	14.368.482,85	14.368.482,85	-	14.144.381,60	14.885.188,85	-	13.074.070,54	0,00	0,00
RESERVA DO RPPS	0,00	0,00	-	-	0,00	-	-	0,00	-	-	-

FONTE: Sistema PublicSoft Contabilidade - Secretaria de Finanças

  
NEUZOMAR DE SOUSA  
SILVA  
Contador CRC PB 2667

  
MARIA EUNICE DO  
NASCIMENTO PESSOA  
PREFEITA CONSTITUCIONAL



ESTADO DA PARAIBA  
PREFEITURA MUNICIPAL DE MAMANGUAPE

# Diário Oficial do Município

FUNDADO PELA LEI Nº 43 DE 16 de JULHO 1974

ANO: 2020

MÊS: MARÇO



Prefeitura Municipal de Mamanguape  
RELATÓRIO RESUMIDO DA EXECUÇÃO ORÇAMENTÁRIA  
DEMONSTRATIVO DA EXECUÇÃO DAS DESPESAS POR FUNÇÃO/SUBFUNÇÃO  
ORÇAMENTO FISCAL E DA SEGURIDADE SOCIAL  
JANEIRO A FEVEREIRO DE 2020/BIMESTRE JANEIRO-FEVEREIRO

RREO - Anexo II (LRF, Art. 52, inciso II, alínea "c")

RS 1,00

FUNÇÃO/SUBFUNÇÃO	DOTAÇÃO INICIA	DOTAÇÃO ATUALIZADA	DESPESAS EMPENHADAS			SALDO	DESPESAS LIQUIDADAS			SALDO	INSCRITAS EM RESTOS A PAGAR NÃO PROCESSADOS
			No Bimestre	Até o Bimestre	%		No Bimestre	Até o Bimestre	%		
<b>DESPESAS (EXCETO INTRA-ORÇAMENTÁRIAS)</b>	<b>108.223.632,20</b>	<b>109.746.899,68</b>	<b>14.368.482,85</b>	<b>14.368.482,85</b>	<b>100,00</b>	<b>95.378.416,83</b>	<b>14.144.381,60</b>	<b>14.144.381,60</b>	<b>100,00</b>	<b>95.602.518,08</b>	<b>0,00</b>
(I)											
Legislativa	3.900.000,00	3.900.000,00	556.828,93	556.828,93	3,88	3.343.171,07	556.828,93	556.828,93	3,94	3.343.171,07	0,00
Ação Legislativa	3.900.000,00	3.900.000,00	556.828,93	556.828,93	3,88	3.343.171,07	556.828,93	556.828,93	3,94	3.343.171,07	0,00
Administração	12.360.425,56	12.356.590,56	2.213.006,71	2.213.006,71	15,40	10.143.583,85	2.206.761,71	2.206.761,71	15,60	10.149.828,85	0,00
Planejamento e Orçamento	186.135,00	186.135,00	30.921,03	30.921,03	0,22	155.213,97	30.921,03	30.921,03	0,22	155.213,97	0,00
Administração Geral	7.570.520,56	7.566.685,56	1.430.962,76	1.430.962,76	9,96	6.135.722,80	1.424.717,76	1.424.717,76	10,07	6.141.967,80	0,00
Administração Financeira	1.828.702,00	1.828.702,00	357.109,92	357.109,92	2,49	1.471.592,08	357.109,92	357.109,92	2,52	1.471.592,08	0,00
Formação de Recursos Humanos	233.523,00	233.523,00	0,00	0,00	0,00	233.523,00	0,00	0,00	0,00	233.523,00	0,00
Comunicação Social	40.227,00	40.227,00	5.810,00	5.810,00	0,04	34.417,00	5.810,00	5.810,00	0,04	34.417,00	0,00
Refinanciamento da Dívida Interna	2.501.318,00	2.501.318,00	388.203,00	388.203,00	2,70	2.113.115,00	388.203,00	388.203,00	2,74	2.113.115,00	0,00
Assistência Social	4.405.167,00	4.405.167,00	629.848,01	629.848,01	4,38	3.775.318,99	629.848,01	629.848,01	4,45	3.775.318,99	0,00
Assistência ao Idoso	10.000,00	10.000,00	0,00	0,00	0,00	10.000,00	0,00	0,00	0,00	10.000,00	0,00
Assistência à Criança e ao Adolescente	182.496,00	182.496,00	7.861,62	7.861,62	0,05	174.634,38	7.861,62	7.861,62	0,06	174.634,38	0,00
Assistência Comunitária	2.914.251,00	2.914.251,00	358.846,66	358.846,66	2,50	2.555.404,34	358.846,66	358.846,66	2,54	2.555.404,34	0,00
Previdência Especial	1.298.420,00	1.298.420,00	263.139,73	263.139,73	1,83	1.035.280,27	263.139,73	263.139,73	1,86	1.035.280,27	0,00
Saúde	30.845.671,15	30.844.257,15	3.673.734,65	3.673.734,65	25,57	27.170.522,50	3.484.956,55	3.484.956,55	24,64	27.359.300,60	0,00
Atenção Básica	18.504.544,15	18.503.130,15	2.536.273,58	2.536.273,58	17,65	15.966.856,57	2.347.495,48	2.347.495,48	16,60	16.155.636,67	0,00
Assistência Hospitalar e Ambulatorial	11.392.762,00	11.392.762,00	1.010.802,85	1.010.802,85	7,03	10.381.959,15	1.010.802,85	1.010.802,85	7,15	10.381.959,15	0,00
Vigilância Sanitária	31.829,00	31.829,00	0,00	0,00	0,00	31.829,00	0,00	0,00	0,00	31.829,00	0,00
Vigilância Epidemiológica	916.536,00	916.536,00	126.658,22	126.658,22	0,88	789.877,78	126.658,22	126.658,22	0,90	789.877,78	0,00
Trabalho	860.059,00	861.473,00	202.948,38	202.948,38	1,41	658.524,62	202.948,38	202.948,38	1,43	658.524,62	0,00
Proteção e Benefícios ao Trabalhador	817.687,00	819.101,00	202.948,38	202.948,38	1,41	616.152,62	202.948,38	202.948,38	1,43	616.152,62	0,00
Empregabilidade	42.372,00	42.372,00	0,00	0,00	0,00	42.372,00	0,00	0,00	0,00	42.372,00	0,00
Educação	31.285.516,85	31.285.516,85	4.267.492,28	4.267.492,28	29,70	27.018.024,57	4.252.492,13	4.252.492,13	30,06	27.033.024,72	0,00
Ensino Fundamental	30.785.516,85	30.785.516,85	4.267.492,28	4.267.492,28	29,70	26.518.024,57	4.252.492,13	4.252.492,13	30,06	26.533.024,72	0,00
Educação Infantil	500.000,00	500.000,00	0,00	0,00	0,00	500.000,00	0,00	0,00	0,00	500.000,00	0,00
Cultura	218.129,00	218.129,00	26.310,88	26.310,88	0,18	191.818,12	26.310,88	26.310,88	0,19	191.818,12	0,00
Difusão Cultural	218.129,00	218.129,00	26.310,88	26.310,88	0,18	191.818,12	26.310,88	26.310,88	0,19	191.818,12	0,00
Direitos da Cidadania	331.482,00	331.482,00	66.386,66	66.386,66	0,46	265.095,34	66.386,66	66.386,66	0,47	265.095,34	0,00
Direitos Individuais, Colet. e Difusos	331.482,00	331.482,00	66.386,66	66.386,66	0,46	265.095,34	66.386,66	66.386,66	0,47	265.095,34	0,00
Urbanismo	7.650.094,00	9.173.361,48	884.321,81	884.321,81	6,15	8.289.039,67	881.082,81	881.082,81	6,23	8.292.278,67	0,00
Infra-Estrutura Urbana	3.112.774,00	4.636.041,48	244.011,46	244.011,46	1,70	4.392.030,02	244.011,46	244.011,46	1,73	4.392.030,02	0,00
Serviços Urbanos	4.537.320,00	4.537.320,00	640.310,35	640.310,35	4,46	3.897.009,65	637.071,35	637.071,35	4,50	3.900.248,65	0,00

www.publicsoft.com.br - PublicSoft Contabilidade - versão 2020.10.19 - 0831022-0000

Prefeitura Municipal de Mamanguape CNPJ: 08.898.124/0001-48 Rua Duque de Caxias, SN Cep: 58280000 Centro, Mamanguape-PB fone:

Página 1 de 3



ESTADO DA PARAIBA  
PREFEITURA MUNICIPAL DE MAMANGUAPE

# Diário Oficial do Município

FUNDADO PELA LEI Nº 43 DE 16 de JULHO 1974

ANO: 2020

MÊS: MARÇO



Prefeitura Municipal de Mamanguape  
RELATÓRIO RESUMIDO DA EXECUÇÃO ORÇAMENTÁRIA  
DEMONSTRATIVO DA EXECUÇÃO DAS DESPESAS POR FUNÇÃO/SUBFUNÇÃO  
ORÇAMENTO FISCAL E DA SEGURIDADE SOCIAL

JANEIRO A FEVEREIRO DE 2020/BIMESTRE JANEIRO-FEVEREIRO

RREO - Anexo II (LRF, Art. 52, inciso II, alínea "c")

RS 1,00

FUNÇÃO/SUBFUNÇÃO	DOTAÇÃO INICIA	DOTAÇÃO ATUALIZADA	DESPESAS EMPENHADAS			SALDO	DESPESAS LIQUIDADAS			SALDO	INSCRITAS EM RESTOS A PAGAR NÃO PROCESSADOS
			No Bimestre	Até o Bimestre	%		No Bimestre	Até o Bimestre	%		
<b>DESPESAS (EXCETO INTRA-ORÇAMENTÁRIAS)</b>	<b>108.223.632,20</b>	<b>109.746.899,68</b>	<b>14.368.482,85</b>	<b>14.368.482,85</b>	<b>100,00</b>	<b>95.378.416,83</b>	<b>14.144.381,60</b>	<b>14.144.381,60</b>	<b>100,00</b>	<b>95.602.518,08</b>	<b>0,00</b>
(I)											
Habituação	115.394,00	115.394,00	0,00	0,00	0,00	115.394,00	0,00	0,00	0,00	115.394,00	0,00
Defesa Civil	115.394,00	115.394,00	0,00	0,00	0,00	115.394,00	0,00	0,00	0,00	115.394,00	0,00
Saneamento	437.240,00	437.240,00	0,00	0,00	0,00	437.240,00	0,00	0,00	0,00	437.240,00	0,00
Saneamento Básico Urbano	296.000,00	296.000,00	0,00	0,00	0,00	296.000,00	0,00	0,00	0,00	296.000,00	0,00
Recursos Hídricos	141.240,00	141.240,00	0,00	0,00	0,00	141.240,00	0,00	0,00	0,00	141.240,00	0,00
Gestão Ambiental	5.720.490,00	5.720.490,00	925.547,43	925.547,43	6,44	4.794.942,57	925.547,43	925.547,43	6,54	4.794.942,57	0,00
Infra-Estrutura Urbana	4.494.853,00	4.494.853,00	704.809,29	704.809,29	4,91	3.790.043,71	704.809,29	704.809,29	4,98	3.790.043,71	0,00
Preservação e Conservação Ambiental	1.225.637,00	1.225.637,00	220.738,14	220.738,14	1,54	1.004.898,86	220.738,14	220.738,14	1,56	1.004.898,86	0,00
Agricultura	2.992.218,00	2.992.218,00	308.627,12	308.627,12	2,15	2.683.590,88	308.627,12	308.627,12	2,18	2.683.590,88	0,00
Abastecimento	2.278.743,00	2.278.743,00	308.627,12	308.627,12	2,15	1.970.115,88	308.627,12	308.627,12	2,18	1.970.115,88	0,00
Extensão Rural	8.475,00	8.475,00	0,00	0,00	0,00	8.475,00	0,00	0,00	0,00	8.475,00	0,00
Promoção da Produção Agropecuária	595.000,00	595.000,00	0,00	0,00	0,00	595.000,00	0,00	0,00	0,00	595.000,00	0,00
Defesa Agropecuária	110.000,00	110.000,00	0,00	0,00	0,00	110.000,00	0,00	0,00	0,00	110.000,00	0,00
Indústria	176.550,00	176.550,00	0,00	0,00	0,00	176.550,00	0,00	0,00	0,00	176.550,00	0,00
Promoção Industrial	176.550,00	176.550,00	0,00	0,00	0,00	176.550,00	0,00	0,00	0,00	176.550,00	0,00
Comércio e Serviços	1.523.207,00	1.523.207,00	126.679,47	126.679,47	0,88	1.396.527,53	116.940,47	116.940,47	0,83	1.406.266,53	0,00
Comercialização	171.663,00	171.663,00	49.378,18	49.378,18	0,34	122.284,82	39.639,18	39.639,18	0,28	132.023,82	0,00
Turismo	1.351.544,00	1.351.544,00	77.301,29	77.301,29	0,54	1.274.242,71	77.301,29	77.301,29	0,55	1.274.242,71	0,00
Energia	2.746.876,00	2.746.876,00	337.479,80	337.479,80	2,35	2.409.396,20	337.479,80	337.479,80	2,39	2.409.396,20	0,00
Conservação de Energia	2.646.876,00	2.646.876,00	337.479,80	337.479,80	2,35	2.309.396,20	337.479,80	337.479,80	2,39	2.309.396,20	0,00
Energia Elétrica	100.000,00	100.000,00	0,00	0,00	0,00	100.000,00	0,00	0,00	0,00	100.000,00	0,00
Transporte	585.922,00	585.922,00	81.425,91	81.425,91	0,57	504.496,09	80.325,91	80.325,91	0,57	505.596,09	0,00
Transporte Rodoviário	585.922,00	585.922,00	81.425,91	81.425,91	0,57	504.496,09	80.325,91	80.325,91	0,57	505.596,09	0,00
Desporto e Lazer	1.093.797,00	1.093.797,00	67.844,81	67.844,81	0,47	1.029.787,19	67.844,81	67.844,81	0,48	1.029.787,19	0,00
Desporto Comunitário	1.093.797,00	1.093.797,00	67.844,81	67.844,81	0,47	1.029.787,19	67.844,81	67.844,81	0,48	1.029.787,19	0,00
RESERVA DE CONTINGÊNCIA	975.393,64	975.393,64	0,00	0,00	0,00	975.393,64	0,00	0,00	0,00	975.393,64	0,00
DESPESAS (INTRA-ORÇAMENTÁRIAS) (II)	0,00	0,00	0,00	0,00	0,00	0,00	0,00	0,00	0,00	0,00	0,00
<b>TOTAL (III)=(I+II)</b>	<b>108.223.632,20</b>	<b>109.746.899,68</b>	<b>14.368.482,85</b>	<b>14.368.482,85</b>	<b>100,00</b>	<b>95.378.416,83</b>	<b>14.144.381,60</b>	<b>14.144.381,60</b>	<b>100,00</b>	<b>95.602.518,08</b>	<b>0,00</b>

FONTE: Sistema PublicSoft Contabilidade - Secretaria de Finanças



ESTADO DA PARAIBA  
PREFEITURA MUNICIPAL DE MAMANGUAPE

# Diário Oficial do Município

FUNDADO PELA LEI Nº 43 DE 16 de JULHO 1974

ANO: 2020

MÊS: MARÇO



Prefeitura Municipal de Mamanguape  
RELATÓRIO RESUMIDO DA EXECUÇÃO ORÇAMENTÁRIA  
DEMONSTRATIVO DA EXECUÇÃO DAS DESPESAS POR FUNÇÃO/SUBFUNÇÃO  
ORÇAMENTO FISCAL E DA SEGURIDADE SOCIAL  
JANEIRO A FEVEREIRO DE 2020/BIMESTRE JANEIRO-FEVEREIRO

RREO - Anexo II (LRF, Art. 52, inciso II, alínea "c")

RS 1,00

FUNÇÃO/SUBFUNÇÃO	DOTAÇÃO INICIA	DOTAÇÃO ATUALIZADA	DESPESAS EMPENHADAS			SALDO	DESPESAS LIQUIDADAS			SALDO	INSCRITAS EM RESTOS A PAGAR NÃO PROCESSADOS
			No Bimestre	Até o Bimestre	%		No Bimestre	Até o Bimestre	%		

  
NEUZOMAR DE SOUSA  
SILVA  
Contador CRC PB 2667

  
MARIA EUNICE DO  
NASCIMENTO PESSOA  
PREFEITA CONSTITUCIONAL



ESTADO DA PARAIBA  
PREFEITURA MUNICIPAL DE MAMANGUAPE

*Diário Oficial do Município*

FUNDADO PELA LEI Nº 43 DE 16 de JULHO 1974

ANO: 2020

MÊS: MARÇO



Prefeitura Municipal de Mamanguape  
RELATÓRIO RESUMIDO DA EXECUÇÃO ORÇAMENTÁRIA  
DEMONSTRATIVO DA RECEITA CORRENTE LÍQUIDA  
ORÇAMENTO FISCAL E DA SEGURIDADE SOCIAL  
JANEIRO A FEVEREIRO DE 2020/BIMESTRE JANEIRO-FEVEREIRO

RREO - ANEXO III (LRF, Art. 53, inciso I)

RS 1,00

Especificação	EVOLUÇÃO DA RECEITA REALIZADA NOS ÚLTIMOS 12 MESES												Total (últimos 12 meses)	Previsão Atualizada - 2020		
	Mar/19	Abr/19	Mai/19	Jun/19	Jul/19	Ago/19	Set/19	Out/19	Nov/19	Dez/19	Jan/20	Fev/20				
<b>RECEITAS CORRENTES (I)</b>	0,00	0,00	0,00	0,00	0,00	0,00	0,00	0,00	0,00	0,00	0,00	0,00	8.297.509,33	8.083.109,55	16.380.619,38	8.087.004,55
Impostos, Taxas e Contribuições de Melhoria	0,00	0,00	0,00	0,00	0,00	0,00	0,00	0,00	0,00	0,00	0,00	0,00	268.430,28	225.349,40	493.779,69	225.349,40
ITPU	0,00	0,00	0,00	0,00	0,00	0,00	0,00	0,00	0,00	0,00	0,00	0,00	2.859,25	0,00	2.859,25	0,00
ISS	0,00	0,00	0,00	0,00	0,00	0,00	0,00	0,00	0,00	0,00	0,00	0,00	163.779,90	122.396,06	286.175,96	122.396,06
ITBI	0,00	0,00	0,00	0,00	0,00	0,00	0,00	0,00	0,00	0,00	0,00	0,00	6.810,00	0,00	6.810,00	0,00
IRRF	0,00	0,00	0,00	0,00	0,00	0,00	0,00	0,00	0,00	0,00	0,00	0,00	41.979,92	79.566,57	141.540,49	79.566,57
Outros Impostos, Taxas e Contribuições de Melhoria	0,00	0,00	0,00	0,00	0,00	0,00	0,00	0,00	0,00	0,00	0,00	0,00	33.001,13	23.392,77	56.393,90	23.392,77
Contribuições	0,00	0,00	0,00	0,00	0,00	0,00	0,00	0,00	0,00	0,00	0,00	0,00	153.482,63	144.869,24	300.151,87	144.869,24
Receita Patrimonial	0,00	0,00	0,00	0,00	0,00	0,00	0,00	0,00	0,00	0,00	0,00	0,00	19.214,43	16.158,84	35.373,27	16.158,84
Rendimentos de Aplicação Financeira	0,00	0,00	0,00	0,00	0,00	0,00	0,00	0,00	0,00	0,00	0,00	0,00	19.214,43	16.158,84	35.373,27	16.158,84
Outras Receitas Patrimoniais	0,00	0,00	0,00	0,00	0,00	0,00	0,00	0,00	0,00	0,00	0,00	0,00	0,00	0,00	0,00	0,00
Receita Agropecuária	0,00	0,00	0,00	0,00	0,00	0,00	0,00	0,00	0,00	0,00	0,00	0,00	0,00	0,00	0,00	0,00
Receita Industrial	0,00	0,00	0,00	0,00	0,00	0,00	0,00	0,00	0,00	0,00	0,00	0,00	0,00	0,00	0,00	0,00
Receita de Serviços	0,00	0,00	0,00	0,00	0,00	0,00	0,00	0,00	0,00	0,00	0,00	0,00	3.895,00	47.025,00	50.920,00	50.920,00
Transferências Correntes	0,00	0,00	0,00	0,00	0,00	0,00	0,00	0,00	0,00	0,00	0,00	0,00	7.801.899,26	7.592.253,03	15.394.152,29	7.592.253,03
Cota-Parte do FPM	0,00	0,00	0,00	0,00	0,00	0,00	0,00	0,00	0,00	0,00	0,00	0,00	2.549.753,56	2.384.961,90	5.134.715,46	2.384.961,90
Cota-Parte do ICMS	0,00	0,00	0,00	0,00	0,00	0,00	0,00	0,00	0,00	0,00	0,00	0,00	1.358.855,44	979.668,82	2.329.524,26	979.668,82
Cota-Parte do IPVA	0,00	0,00	0,00	0,00	0,00	0,00	0,00	0,00	0,00	0,00	0,00	0,00	123.701,69	94.997,52	218.698,61	94.997,52
Cota-Parte do ITR	0,00	0,00	0,00	0,00	0,00	0,00	0,00	0,00	0,00	0,00	0,00	0,00	12.844,22	69,17	12.913,39	69,17
Transferências da LC 87/1996	0,00	0,00	0,00	0,00	0,00	0,00	0,00	0,00	0,00	0,00	0,00	0,00	0,00	0,00	0,00	0,00
Transferências da LC 61/1989	0,00	0,00	0,00	0,00	0,00	0,00	0,00	0,00	0,00	0,00	0,00	0,00	463,25	421,10	884,35	421,10
Transferências do FUNDEB	0,00	0,00	0,00	0,00	0,00	0,00	0,00	0,00	0,00	0,00	0,00	0,00	2.011.171,79	2.026.378,90	4.037.550,69	2.026.378,90
Outras Transferências Correntes	0,00	0,00	0,00	0,00	0,00	0,00	0,00	0,00	0,00	0,00	0,00	0,00	1.743.109,91	1.914.755,62	3.659.865,53	1.914.755,62
Outras Receitas Correntes	0,00	0,00	0,00	0,00	0,00	0,00	0,00	0,00	0,00	0,00	0,00	0,00	48.586,31	57.654,04	106.242,35	57.654,04
<b>DEDUÇÕES (II)</b>	0,00	0,00	0,00	0,00	0,00	0,00	0,00	0,00	0,00	0,00	0,00	0,00	784.290,58	711.139,95	1.495.430,53	711.139,95
Contrib. do Servidor para o Plano de Previdência	0,00	0,00	0,00	0,00	0,00	0,00	0,00	0,00	0,00	0,00	0,00	0,00	0,00	0,00	0,00	0,00
Compensação Financeira entre Regimes Previdência	0,00	0,00	0,00	0,00	0,00	0,00	0,00	0,00	0,00	0,00	0,00	0,00	0,00	0,00	0,00	0,00
Dedução de Receita para Formação do FUNDEB	0,00	0,00	0,00	0,00	0,00	0,00	0,00	0,00	0,00	0,00	0,00	0,00	784.290,58	711.139,95	1.495.430,53	711.139,95
<b>RECEITA CORRENTE LÍQUIDA (III) = (I - II)</b>	0,00	0,00	0,00	0,00	0,00	0,00	0,00	0,00	0,00	0,00	0,00	0,00	7.513.219,25	7.371.969,60	14.885.188,85	7.375.864,60
(-) Transferências obrigatórias da União relativas às emendas individuais (art. 166-A, § 1º, da CF) (IV)	0,00	0,00	0,00	0,00	0,00	0,00	0,00	0,00	0,00	0,00	0,00	0,00	0,00	0,00	0,00	0,00
<b>RECEITA CORRENTE LÍQUIDA AJUSTADA PARA CÁLCULO DOS LIMITES DE ENDIVIDAMENTO (V) = (III - IV)</b>	0,00	0,00	0,00	0,00	0,00	0,00	0,00	0,00	0,00	0,00	0,00	0,00	7.513.219,25	7.371.969,60	14.885.188,85	7.375.864,60
(-) Transferências obrigatórias da União relativas às emendas de bancada (art. 166, § 16, da CF) (VI)	0,00	0,00	0,00	0,00	0,00	0,00	0,00	0,00	0,00	0,00	0,00	0,00	0,00	0,00	0,00	0,00
<b>RECEITA CORRENTE LÍQUIDA AJUSTADA PARA CÁLCULO DOS LIMITES DA DESPESA COM PESSOAL (VII) = (V - VI)</b>	0,00	0,00	0,00	0,00	0,00	0,00	0,00	0,00	0,00	0,00	0,00	0,00	7.513.219,25	7.371.969,60	14.885.188,85	7.375.864,60

FONTE: Sistema PublicSoft Contabilidade - Secretaria de Finanças



ESTADO DA PARAIBA  
PREFEITURA MUNICIPAL DE MAMANGUAPE

# Diário Oficial do Município

FUNDADO PELA LEI Nº 43 DE 16 de JULHO 1974

ANO: 2020

MÊS: MARÇO



Prefeitura Municipal de Mamanguape  
RELATÓRIO RESUMIDO DA EXECUÇÃO ORÇAMENTÁRIA  
DEMONSTRATIVO DA RECEITA CORRENTE LÍQUIDA  
ORÇAMENTO FISCAL E DA SEGURIDADE SOCIAL  
JANEIRO A FEVEREIRO DE 2020/BIMESTRE JANEIRO-FEVEREIRO

RREO - ANEXO III (LRF, Art. 53, inciso I)

RS 1,00

Especificação	EVOLUÇÃO DA RECEITA REALIZADA NOS ÚLTIMOS 12 MESES												Total (últimos 12 meses)	Previsão Anualizada - 2020
	Mar/19	Abr/19	Mai/19	Jun/19	Jul/19	Ago/19	Set/19	Out/19	Nov/19	Dez/19	Jan/20	Fev/20		

  
NEUZOMAR DE SOUSA  
SILVA  
Contador CRC PB 2667

  
MARIA EUNICE DO  
NASCIMENTO PESSOA  
PREFEITA CONSTITUCIONAL





ESTADO DA PARAIBA  
PREFEITURA MUNICIPAL DE MAMANGUAPE

# Diário Oficial do Município

FUNDADO PELA LEI Nº 43 DE 16 de JULHO 1974

ANO: 2020

MÊS: MARÇO



Prefeitura Municipal de Mamanguape  
RELATÓRIO RESUMIDO DA EXECUÇÃO ORÇAMENTÁRIA  
DEMONSTRATIVO DA RECEITA DE ALIENAÇÃO DE ATIVOS E APLICAÇÃO DOS RECURSOS  
ORÇAMENTO FISCAL E DA SEGURIDADE SOCIAL

JANEIRO A FEVEREIRO DE 2020/BIMESTRE JANEIRO-FEVEREIRO

RREO ANEXO XI (LRF, art. 53, § 1º, inciso III)

R\$ 1,00

RECEITAS	PREVISÃO ATUALIZADA (a)	RECEITAS REALIZADAS (b)	SALDO A REALIZAR (c)=(a-b)
RECEITAS DE ALIENAÇÃO DE ATIVOS (I)	269.620,00	35.373,27	234.246,73
Receita de Alienação de Bens Móveis	0,00	0,00	0,00
Receita de Alienação de Bens Imóveis	0,00	0,00	0,00
Receita de Alienação de Bens Intangíveis	0,00	0,00	0,00
Receita de Rendimentos de Aplicações Financeiras	269.620,00	35.373,27	234.246,73

DESPESAS	DOTAÇÃO ATUALIZADA (d)	DESPESAS EMPENHADAS (e)	DESPESAS LIQUIDADAS	DESPESAS PAGAS (f)	DESPESAS INCRITAS EM RESTOS A PAGAR NÃO PROCESSADOS	PAGAMENTO DE RESTOS A PAGAR (g)	SALDO A PAGAR (h) = (d - e)
APLICAÇÃO DE RECURSOS DA ALIENAÇÃO DE ATIVOS (II)	0,00	0,00	0,00	0,00	0,00	0,00	0,00
Despesas de Capital	0,00	0,00	0,00	0,00	0,00	0,00	0,00
Investimentos	0,00	0,00	0,00	0,00	0,00	0,00	0,00
Inversões Financeiras	0,00	0,00	0,00	0,00	0,00	0,00	0,00
Amortização da Dívida	0,00	0,00	0,00	0,00	0,00	0,00	0,00
Despesas Correntes dos Regimes de Previdência	0,00	0,00	0,00	0,00	0,00	0,00	0,00
Regime Próprio dos Servidores Públicos	0,00	0,00	0,00	0,00	0,00	0,00	0,00

SALDO FINANCEIRO A APLICAR	2019 (i)	2020 (j) = (I b) - (II f + II g)	SALDO ATUAL (k) = (III i + III j)
VALOR (III)	0,00	35.373,27	35.373,27

FONTE: Sistema PublicSoft Contabilidade - Secretaria de Finanças

NEUZOMAR DE SOUSA  
SILVA

Contador CRC PB 2667

www.publicsoft.com.br - PublicSoft Contabilidade - versão 2020.20.19 - (83)3022-0800

Prefeitura Municipal de Mamanguape CNPJ: 08.898.124/0001-48 Rua Duque de Caxias, SN Cep: 58280000 Centro, Mamanguape-PB fone:

Página 1 de 2



ESTADO DA PARAIBA  
PREFEITURA MUNICIPAL DE MAMANGUAPE

# Diário Oficial do Município

FUNDADO PELA LEI Nº 43 DE 16 de JULHO 1974

ANO: 2020

MÊS: MARÇO



Prefeitura Municipal de Mamanguape  
RELATÓRIO RESUMIDO DA EXECUÇÃO ORÇAMENTÁRIA  
DEMONSTRATIVO DA RECEITA DE ALIENAÇÃO DE ATIVOS E APLICAÇÃO DOS RECURSOS  
ORÇAMENTO FISCAL E DA SEGURIDADE SOCIAL  
JANEIRO A FEVEREIRO DE 2020/BIMESTRE JANEIRO-FEVEREIRO

RREO - ANEXO XI (LRF, art. 53, § 1º, inciso III)

R\$ 1,00

RECEITAS	PREVISÃO ATUALIZADA (a)	RECEITAS REALIZADAS (b)	SALDO A REALIZAR (c)=(a-b)
----------	----------------------------	----------------------------	-------------------------------

MARIA EUNICE DO  
NASCIMENTO PESSOA  
PREFEITA CONSTITUCIONAL



ESTADO DA PARAIBA  
PREFEITURA MUNICIPAL DE MAMANGUAPE

# Diário Oficial do Município

FUNDADO PELA LEI Nº 43 DE 16 de JULHO 1974

ANO: 2020

MÊS: MARÇO



Prefeitura Municipal de Mamanguape

RELATÓRIO RESUMIDO DA EXECUÇÃO ORÇAMENTÁRIA

DEMONSTRATIVO DA RECEITA DE IMPOSTOS LÍQUIDA E DAS DESPESAS PRÓPRIAS COM AÇÕES E SERVIÇOS PÚBLICOS DE SAÚDE

ORÇAMENTO FISCAL E DA SEGURIDADE SOCIAL

JANEIRO A FEVEREIRO DE 2020/BIMESTRE JANEIRO-FEVEREIRO

RREO ANEXO XII (LC 141/2012, art. 35)

RS 1,00

RECEITAS PARA APURAÇÃO DA APLICAÇÃO EM AÇÕES E SERVIÇOS PÚBLICOS DE SAÚDE	PREVISÃO INICIAL	PREVISÃO ATUALIZADA (a)	RECEITAS REALIZADAS	
			Até o Bimestre (b)	% (b/a) x 100
<b>RECEITAS DE IMPOSTOS (I)</b>	<b>3.381.712,00</b>	<b>3.381.712,00</b>	<b>235.429,07</b>	<b>6,96</b>
Receita Resultante do Imposto Predial e Territorial Urbano - IPTU	57.319,00	57.319,00	2.859,25	4,99
IPTU	53.929,00	53.929,00	2.859,25	5,30
Multas, Juros de Mora, Dívida Ativa e Outros Encargos do IPTU	3.390,00	3.390,00	0,00	0,00
Receita Resultante do Imposto sobre Transmissão Inter Vivos - ITBI	227.145,00	227.145,00	6.810,00	3,00
ITBI	227.145,00	227.145,00	6.810,00	3,00
Multas, Juros de Mora, Dívida Ativa e Outros Encargos do ITBI	0,00	0,00	0,00	0,00
Receita Resultante do Imposto sobre Serviços de Qualquer Natureza - ISS	2.529.868,00	2.529.868,00	163.779,90	6,47
ISS	2.522.806,00	2.522.806,00	163.779,90	6,49
Multas, Juros de Mora, Dívida Ativa e Outros Encargos do ISS	7.062,00	7.062,00	0,00	0,00
Receita Resultante do Imposto sobre a Renda e Proventos de Qualquer Natureza Retido na Fonte - IRRF	567.380,00	567.380,00	61.979,92	10,92
<b>RECEITA DE TRANSFERÊNCIAS CONSTITUCIONAIS E LEGAIS (II)</b>	<b>47.024.227,40</b>	<b>47.024.227,40</b>	<b>4.045.617,56</b>	<b>8,60</b>
Cota-Parte ITR	29.938,40	29.938,40	12.844,22	42,90
Cota-Parte FPM	31.136.230,80	31.136.230,80	2.549.753,56	8,19
Cota-Parte ICMS	14.573.772,60	14.573.772,60	1.358.855,44	9,32
Cota-Parte IPI-Exportação	9.815,80	9.815,80	463,25	4,72
Cota-Parte IPV A	1.259.102,40	1.259.102,40	123.701,09	9,82
Compensações Financeiras Provenientes de Impostos e Transferências Constitucionais	15.367,40	15.367,40	0,00	0,00
Desoneração ICMS - LC 87/1996	15.367,40	15.367,40	0,00	0,00
Outras	0,00	0,00	0,00	0,00
<b>TOTAL DAS RECEITAS RESULTANTES DE IMPOSTOS E TRANSFERÊNCIAS CONSTITUCIONAIS E LEGAIS - (III) = (I) + (II)</b>	<b>50.405.939,40</b>	<b>50.405.939,40</b>	<b>4.281.046,63</b>	<b>8,60</b>



ESTADO DA PARAIBA  
PREFEITURA MUNICIPAL DE MAMANGUAPE

# Diário Oficial do Município

FUNDADO PELA LEI Nº 43 DE 16 de JULHO 1974

ANO: 2020

MÊS: MARÇO

DESPESAS COM AÇÕES E SERVIÇOS PÚBLICOS DE SAÚDE (ASPS) □ POR SUBFUNÇÃO E CATEGORIA ECONÔMICA	DOTAÇÃO INICIAL	DOTAÇÃO ATUALIZADA (c)	DESPESAS EMPENHADAS		DESPESAS LIQUIDADAS		DESPESAS PAGAS		Inscritas em Restos a Pagar não Processados (g)
			Até o Bimestre (d)	%(d/c) x 100	Até o Bimestre (e)	(e/c) x 100	Até o Bimestre (f)	(f/c) x 100	
ATENÇÃO BÁSICA (IV)	9.140.977,15	9.140.977,15	705.952,45	30,14	705.272,45	30,13	487.643,67	27,72	7,72
Despesas Correntes	9.041.063,15	9.041.063,15	683.394,77	7,56	682.714,77	7,55	465.085,99	5,14	680,00
Despesas de Capital	99.914,00	99.914,00	22.557,68	22,58	22.557,68	22,58	22.557,68	22,58	0,00
ASSISTÊNCIA HOSPITALAR E AMBULATORIAL (V)	92.372,00	92.372,00	0,00	0,00	0,00	0,00	0,00	0,00	0,00
Despesas Correntes	0,00	0,00	0,00	0,00	0,00	0,00	0,00	0,00	0,00
Despesas de Capital	92.372,00	92.372,00	0,00	0,00	0,00	0,00	0,00	0,00	0,00
SUORTE PROFILÁTICO E TERAPÊUTICO (VI)	0,00	0,00	0,00	0,00	0,00	0,00	0,00	0,00	0,00
Despesas Correntes	0,00	0,00	0,00	0,00	0,00	0,00	0,00	0,00	0,00
Despesas de Capital	0,00	0,00	0,00	0,00	0,00	0,00	0,00	0,00	0,00
VIGILÂNCIA SANITÁRIA (VII)	0,00	0,00	0,00	0,00	0,00	0,00	0,00	0,00	0,00
Despesas Correntes	0,00	0,00	0,00	0,00	0,00	0,00	0,00	0,00	0,00
Despesas de Capital	0,00	0,00	0,00	0,00	0,00	0,00	0,00	0,00	0,00
VIGILÂNCIA EPIDEMIOLÓGICA (VIII)	0,00	0,00	0,00	0,00	0,00	0,00	0,00	0,00	0,00
Despesas Correntes	0,00	0,00	0,00	0,00	0,00	0,00	0,00	0,00	0,00
Despesas de Capital	0,00	0,00	0,00	0,00	0,00	0,00	0,00	0,00	0,00
ALIMENTAÇÃO E NUTRIÇÃO (IX)	0,00	0,00	0,00	0,00	0,00	0,00	0,00	0,00	0,00
Despesas Correntes	0,00	0,00	0,00	0,00	0,00	0,00	0,00	0,00	0,00
Despesas de Capital	0,00	0,00	0,00	0,00	0,00	0,00	0,00	0,00	0,00
OUTRAS SUBFUNÇÕES (X)	0,00	0,00	0,00	0,00	0,00	0,00	0,00	0,00	0,00
Despesas Correntes	0,00	0,00	0,00	0,00	0,00	0,00	0,00	0,00	0,00
Despesas de Capital	0,00	0,00	0,00	0,00	0,00	0,00	0,00	0,00	0,00
<b>TOTAL (XI) = (IV + V + VI + VII + VIII + IX + X)</b>	<b>9.233.349,15</b>	<b>9.233.349,15</b>	<b>705.952,45</b>	<b>30,14</b>	<b>705.272,45</b>	<b>30,13</b>	<b>487.643,67</b>	<b>27,72</b>	<b>680,00</b>

APURAÇÃO DO CUMPRIMENTO DO LIMITE MÍNIMO PARA APLICAÇÃO EM ASPS	DESPESAS EMPENHADAS (d)	DESPESAS LIQUIDADAS (e)	DESPESAS PAGAS (f)
Total das Despesas com ASPS (XII) = (XI)	0,00	0,00	0,00
(-) Restos a Pagar Não Processados Inscritos Indevidamente no Exercício sem Disponibilidade Financeira (XIII)	0,00	0,00	0,00
(-) Despesas Custeadas com Recursos Vinculados à Parcela do Percentual Mínimo que não foi Aplicada em ASPS em Exercícios Anteriores (XIV)	0,00	0,00	0,00
(-) Despesas Custeadas com Disponibilidade de Caixa Vinculada aos Restos a Pagar Cancelados (XV)	0,00	0,00	0,00
<b>(=) VALOR APLICADO EM ASPS (XVI) = (XII - XIII - XIV - XV)</b>	<b>0,00</b>	<b>0,00</b>	<b>0,00</b>
Despesa Mínima a ser Aplicada em ASPS (XVII) = (III) x 15% (LC 141/2012)			
Despesa Mínima a ser Aplicada em ASPS (XVII) = (III) x % (Lei Orgânica Municipal)			
Diferença entre o Valor Aplicado e a Despesa Mínima a ser Aplicada (XVIII) = (XVI (d ou e) - XVII)			
Límite não Cumprido (XIX) = (XVIII) (Quando valor for inferior a zero)			
<b>PERCENTUAL DA RECEITA DE IMPOSTOS E TRANSFERÊNCIAS CONSTITUCIONAIS E LEGAIS APLICADO EM ASPS (XXI) / III * 100 (mínimo de 15% conforme LC nº 141/2012 ou % da Lei Orgânica Municipal)</b>			



ESTADO DA PARAIBA  
PREFEITURA MUNICIPAL DE MAMANGUAPE

# Diário Oficial do Município

FUNDADO PELA LEI Nº 43 DE 16 de JULHO 1974

ANO: 2020

MÊS: MARÇO

CONTROLE DO VALOR REFERENTE AO PERCENTUAL MÍNIMO NÃO CUMPRIDO EM EXERCÍCIOS ANTERIORES PARA FINS DE APLICAÇÃO DOS RECURSOS VINCULADOS CONFORME ARTIGOS 25 E 26 DA LC 141/2012	LIMITE NÃO CUMPRIDO				Saldo Final (não aplicado) (l) = (h - i ou o)
	Saldo Inicial (no exercício atual) (h)	Despesas Custeadas no Exercício de Referência			
		Empenhadas (i)	Liquidadas (j)	Pagas (k)	
Diferença de limite não cumprido em 2020 (saldo final = XIXd)	0,00	0,00	0,00	0,00	0,00
Diferença de limite não cumprido em 2019 (saldo inicial igual ao saldo final do demonstrativo do exercício anterior)	0,00	0,00	0,00	0,00	0,00
Diferença de limite não cumprido em Exercícios Anteriores (saldo inicial igual ao saldo final do demonstrativo do exercício anterior)	0,00	0,00	0,00	0,00	0,00
<b>TOTAL DA DIFERENÇA DE LIMITE NÃO CUMPRIDO EM EXERCÍCIOS ANTERIORES (XX)</b>	<b>0,00</b>	<b>0,00</b>	<b>0,00</b>	<b>0,00</b>	<b>0,00</b>

EXECUÇÃO DE RESTOS A PAGAR										
EXERCÍCIO DO EMPENHO	Valor Mínimo para aplicação em ASPSP (m)	Valor Aplicado em ASPSP no Exercício (n)	Valor aplicado além do limite mínimo (o)	Total inscrito em RP no exercício (p)	RPNP Inscritos Indevidamente no Exercício sem Disponibilidade	Valor inscrito em RP considerado no Limite (r)	Total de RP pagos (s)	Total de RP a pagar (t)	Total de RP cancelados ou prescritos (u)	Diferença entre o valor aplicado além do limite e o total de RP cancelados (v)
Empenhos de 2020	0,00	0,00	0,00	0,00	0,00	0,00	0,00	0,00	0,00	0,00
Empenhos de 2019	0,00	0,00	0,00	0,00	0,00	0,00	0,00	0,00	0,00	0,00
Empenhos de 2018	0,00	0,00	0,00	0,00	0,00	0,00	0,00	0,00	0,00	0,00
Empenhos de 2017	0,00	0,00	0,00	0,00	0,00	0,00	0,00	0,00	0,00	0,00
Empenhos de 2016 e Anteriores	0,00	0,00	0,00	0,00	0,00	0,00	0,00	0,00	0,00	0,00

TOTAL DOS RESTOS A PAGAR CANCELADOS OU PRESCRITOS ATÉ O FINAL DO EXERCÍCIO ATUAL QUE AFETARAM O CUMPRIMENTO DO LIMITE (XXI)

TOTAL DOS RESTOS A PAGAR CANCELADOS OU PRESCRITOS ATÉ O FINAL DO EXERCÍCIO ANTERIOR QUE AFETARAM O CUMPRIMENTO DO LIMITE (XXII)

TOTAL DOS RESTOS A PAGAR CANCELADOS OU PRESCRITOS NO EXERCÍCIO ATUAL QUE AFETARAM O CUMPRIMENTO DO LIMITE (XXIII) = (XXI - XXII) (Artigo 24 § 1º e 2º da LC 141/2012)

CONTROLE DE RESTOS A PAGAR CANCELADOS OU PRESCRITOS CONSIDERADOS PARA FINS DE APLICAÇÃO DA DISPONIBILIDADE DE CAIXA CONFORME ARTIGO 24§ 1º e 2º DA LC 141/2012	RESTOS A PAGAR CANCELADOS OU PRESCRITOS				Saldo Final (não aplicado) (aa) = (w - (x ou y))
	Saldo Inicial (no exercício atual) (w)	Despesas Custeadas no Exercício de Referência			
		Empenhadas (x)	Liquidadas (y)	Pagas (z)	
Restos a pagar cancelados ou prescritos em 2020 a serem compensados (XXIV) (saldo inicial = XXIII)	0,00	0,00	0,00	0,00	0,00
Restos a pagar cancelados ou prescritos em 2019 a serem compensados (XXV) (saldo inicial igual ao saldo final do demonstrativo do exercício anterior)	0,00	0,00	0,00	0,00	0,00
Restos a pagar cancelados ou prescritos em exercícios anteriores a serem compensados (XXVI) (saldo inicial igual ao saldo final do demonstrativo do exercício anterior)	0,00	0,00	0,00	0,00	0,00
<b>TOTAL DE RESTOS A PAGAR CANCELADOS OU PRESCRITOS A COMPENSAR (XXVII)</b>	<b>0,00</b>	<b>0,00</b>	<b>0,00</b>	<b>0,00</b>	<b>0,00</b>



ESTADO DA PARAIBA  
PREFEITURA MUNICIPAL DE MAMANGUAPE

# Diário Oficial do Município

FUNDADO PELA LEI Nº 43 DE 16 de JULHO 1974

ANO: 2020

MÊS: MARÇO

RECEITAS ADICIONAIS PARA O FINANCIAMENTO DA SAÚDE NÃO COMPUTADAS NO CÁLCULO DO MÍNIMO	PREVISÃO INICIAL	PREVISÃO ATUALIZADA (a)	RECEITAS REALIZADAS	
			Até o Bimestre (b)	% (b/a) x 100
RECEITAS DE TRANSFERÊNCIAS PARA A SAÚDE (XXVIII)	414.075.739,00	414.075.739,00	34.734.902,08	8,42
Proveniente da União	412.575.739,00	412.575.739,00	34.734.902,08	8,42
Proveniente dos Estados	1.500.000,00	1.500.000,00	0,00	0,00
Proveniente de outros Municípios	0,00	0,00	0,00	0,00
RECEITA DE OPERAÇÕES DE CRÉDITO INTERNAS E EXTERNAS VINCULADAS A SAÚDE (XXIX)	0,00	0,00	0,00	0,00
OUTRAS RECEITAS (XXX)	43.809.306,00	43.809.306,00	84,84	0,00
<b>TOTAL DE RECEITAS ADICIONAIS PARA FINANCIAMENTO DA SAÚDE (XXXI) = (XXVIII + XXIX + XXX)</b>	<b>457.885.045,00</b>	<b>457.885.045,00</b>	<b>34.734.986,92</b>	<b>8,42</b>

DESPESAS COM SAÚDE POR SUBFUNÇÕES E CATEGORIA ECONÔMICA NÃO COMPUTADAS NO CÁLCULO DO MÍNIMO	DOTAÇÃO INICIAL	DOTAÇÃO ATUALIZADA (c)	DESPESAS EMPENHADAS		DESPESAS LIQUIDADAS		DESPESAS PAGAS		Inscritas em Restos a Pagar não Processados (g)
			Até o Bimestre (d)	% (d/c) x 100	Até o Bimestre (e)	(e/c) x 100	Até o Bimestre (f)	(f/c) x 100	
ATENÇÃO BÁSICA (XXXII)	9.363.567,00	9.363.567,00	536.435,98	5,94	536.435,98	5,94	502.219,69	5,56	0,00
Despesas Correntes	9.024.712,00	9.024.712,00	536.435,98	5,94	536.435,98	5,94	502.219,69	5,56	0,00
Despesas de Capital	338.855,00	338.855,00	0,00	0,00	0,00	0,00	0,00	0,00	0,00
ASSISTÊNCIA HOSPITALAR E AMBULATORIAL (XXXIII)	11.300.390,00	11.300.390,00	524.436,10	9,50	524.436,10	9,50	338.465,09	6,34	0,00
Despesas Correntes	5.150.833,00	5.150.833,00	308.902,76	6,00	308.902,76	6,00	265.279,06	5,15	0,00
Despesas de Capital	6.149.557,00	6.149.557,00	215.533,34	3,50	215.533,34	3,50	73.186,03	1,19	0,00
SUPORTE PROFILÁTICO E TERAPÉUTICO (XXXIV)	0,00	0,00	0,00	0,00	0,00	0,00	0,00	0,00	0,00
Despesas Correntes	0,00	0,00	0,00	0,00	0,00	0,00	0,00	0,00	0,00
Despesas de Capital	0,00	0,00	0,00	0,00	0,00	0,00	0,00	0,00	0,00
VIGILÂNCIA SANITÁRIA (XXXV)	31.829,00	31.829,00	0,00	0,00	0,00	0,00	0,00	0,00	0,00
Despesas Correntes	31.829,00	31.829,00	0,00	0,00	0,00	0,00	0,00	0,00	0,00
Despesas de Capital	0,00	0,00	0,00	0,00	0,00	0,00	0,00	0,00	0,00
VIGILÂNCIA EPIDEMIOLÓGICA (XXXVI)	916.536,00	916.536,00	63.262,89	6,90	63.262,89	6,90	52.984,73	5,78	0,00
Despesas Correntes	916.536,00	916.536,00	63.262,89	6,90	63.262,89	6,90	52.984,73	5,78	0,00
Despesas de Capital	0,00	0,00	0,00	0,00	0,00	0,00	0,00	0,00	0,00
ALIMENTAÇÃO E NUTRIÇÃO (XXXVII)	0,00	0,00	0,00	0,00	0,00	0,00	0,00	0,00	0,00
Despesas Correntes	0,00	0,00	0,00	0,00	0,00	0,00	0,00	0,00	0,00
Despesas de Capital	0,00	0,00	0,00	0,00	0,00	0,00	0,00	0,00	0,00
OUTRAS SUBFUNÇÕES (XXXVIII)	0,00	0,00	0,00	0,00	0,00	0,00	0,00	0,00	0,00
Despesas Correntes	0,00	0,00	0,00	0,00	0,00	0,00	0,00	0,00	0,00
Despesas de Capital	0,00	0,00	0,00	0,00	0,00	0,00	0,00	0,00	0,00
<b>TOTAL DAS DESPESAS NÃO COMPUTADAS NO CÁLCULO DO MÍNIMO (XXXIX) = (XXXII + XXXIII + XXXIV + XXXV + XXXVI + XXXVII + XXXVIII)</b>	<b>21.612.322,00</b>	<b>21.612.322,00</b>	<b>1.124.134,97</b>	<b>0,00</b>	<b>1.124.134,97</b>	<b>22,35</b>	<b>1.124.134,97</b>	<b>17,69</b>	<b>0,00</b>



ESTADO DA PARAIBA  
PREFEITURA MUNICIPAL DE MAMANGUAPE

# Diário Oficial do Município

FUNDADO PELA LEI Nº 43 DE 16 de JULHO 1974

ANO: 2020

MÊS: MARÇO

DESPESAS TOTAIS COM SAÚDE EXECUTADAS COM COM RECURSOS PRÓPRIOS E COM RECURSOS TRANSFERIDOS DE OUTROS ENTES	DOTAÇÃO INICIAL	DOTAÇÃO ATUALIZADA (c)	DESPESAS EMPENHADAS		DESPESAS LIQUIDADAS		DESPESAS PAGAS		Inscritas em Restos a Pagar não Processados (g)
			Até o Bimestre (d)	%(d/c) x 100	Até o Bimestre (e)	(e/c) x 100	Até o Bimestre (f)	(f/c) x 100	
ATENÇÃO BÁSICA (XL) = (IV + XXXII)	18.504.544,15	18.504.544,15	1.242.388,43	11,89	1.241.708,43	11,89	989.863,36	10,50	680,00
ASSISTÊNCIA HOSPITALAR E AMBULATORIAL (XLI) = (V + XXXIII)	11.392.762,00	11.392.762,00	524.436,10	9,45	524.436,10	9,45	338.465,09	6,32	0,00
SUporte PROFILÁTICO E TERAPÊUTICO (XLII) = (VI + XXXIV)	0,00	0,00	0,00	0,00	0,00	0,00	0,00	0,00	0,00
VIGILÂNCIA SANITÁRIA (XLIII) = (VII + XXXV)	31.829,00	31.829,00	0,00	0,00	0,00	0,00	0,00	0,00	0,00
VIGILÂNCIA EPIDEMIOLÓGICA (XLIV) = (VIII + XXXVI)	916.536,00	916.536,00	63.262,89	6,90	63.262,89	6,90	52.984,73	5,78	0,00
ALIMENTAÇÃO E NUTRIÇÃO (XLV) = (XIX + XXXVII)	0,00	0,00	0,00	0,00	0,00	0,00	0,00	0,00	0,00
OUTRAS SUBFUNÇÕES (XLVI) = (X + XXXVIII)	0,00	0,00	0,00	0,00	0,00	0,00	0,00	0,00	0,00
<b>TOTAL DAS DESPESAS COM SAÚDE (XLVII) = (XI + XXXIX)</b>	<b>30.845.671,15</b>	<b>30.845.671,15</b>	<b>1.830.087,42</b>	<b>28,25</b>	<b>1.829.407,42</b>	<b>28,24</b>	<b>1.829.407,42</b>	<b>22,60</b>	<b>680,00</b>
(*) Despesas executadas com recursos provenientes das transferências de recursos de outros entes									
<b>TOTAL DAS DESPESAS EXECUTADAS COM RECURSOS PRÓPRIOS (XLVIII)</b>									

FONTE: Sistema PublicSoft Contabilidade - Secretaria de Finanças

  
NEUZOMAR DE SOUSA  
SILVA  
Contador CRC PB 2667

  
MARIA EUNICE DO  
NASCIMENTO PESSOA  
PREFEITA CONSTITUCIONAL



ESTADO DA PARAIBA  
PREFEITURA MUNICIPAL DE MAMANGUAPE

# Diário Oficial do Município

FUNDADO PELA LEI Nº 43 DE 16 de JULHO 1974

ANO: 2020

MÊS: MARÇO



**Prefeitura Municipal de Mamanguape**  
RELATÓRIO RESUMIDO DA EXECUÇÃO ORÇAMENTÁRIA  
DEMONSTRATIVO DAS PARCERIAS PÚBLICO-PRIVADAS  
ORÇAMENTO FISCAL E DA SEGURIDADE SOCIAL

JANEIRO A FEVEREIRO DE 2020/BIMESTRE JANEIRO-FEVEREIRO


RREO - Anexo XIII (Lei nº 11.079, de 30.12.2004, arts. 22, 25 e 28)


R\$ 1,00

IMPACTO DAS CONTRATAÇÕES DE PPP	SALDO TOTAL EM 31 DE DEZEMBRO DO EXERCÍCIO ANTERIOR	REGISTROS EFETUADOS EM 2020	
		No bimestre	Até o bimestre
TOTAL DE ATIVOS NADA A REGISTRAR Ativos Contabilizados na SPE			
TOTAL DE PASSIVOS Obrigações decorrentes de Ativos Constitucionais pela SPE Provisões de PPP Outros Passivos			
ATOS POTENCIAIS PASSIVOS Obrigações Contratuais Garantias Concedidas			

DESPESAS DE PPP	EXERCÍCIO ANTERIOR	EXERCÍCIO CORRENTE	2021	2022	2023	2024	2025	2026	2027	2028	2029
Do Emte Federado, exceto estatais não dependentes (I)											
Das estatais Não-Dependentes											
TOTAL DAS DESPESAS											
PPP A CONTRATAR (II)											
RECEITA CORRENTE LÍQUIDA (RCL)											
TOTAL DAS DESPESAS CONSIDERADAS PARA O LIMITE (IV = I + II)											
TOTAL DAS DESPESAS / RCL (%) (V = IV / III)											
NOTA:											

FONTE: Sistema PublicSoft Contabilidade - Secretaria de Finanças

  
NEUZOMAR DE SOUSA  
SILVA  
Contador CRC PB 2667

  
MARIA EUNICE DO  
NASCIMENTO PESSOA  
PREFEITA CONSTITUCIONAL





ESTADO DA PARAIBA  
PREFEITURA MUNICIPAL DE MAMANGUAPE

# Diário Oficial do Município

FUNDADO PELA LEI Nº 43 DE 16 de JULHO 1974

ANO: 2020

MÊS: MARÇO



Prefeitura Municipal de Mamanguape

## RELATÓRIO RESUMIDO DA EXECUÇÃO ORÇAMENTÁRIA DEMONSTRATIVO DAS RECEITAS DE OPERAÇÕES DE CRÉDITO E DESPESAS DE CAPITAL ORÇAMENTO FISCAL E DA SEGURIDADE SOCIAL

JANEIRO A FEVEREIRO DE 2020/BIMESTRE JANEIRO-FEVEREIRO

RREO - ANEXO IX (LRF, art.53, § 1º, inciso I)


R\$ 1,00

RECEITAS	PREVISÃO ATUALIZADA (a)	RECEITAS REALIZADAS (b)	SALDO NÃO REALIZADO (c)=(a-b)
RECEITAS DE OPERAÇÕES DE CRÉDITO (I) [1]			

DESPESAS	DOTAÇÃO ATUALIZADA (d)	DESPESAS EMPENHADAS (e)	SALDO NÃO EXECUTADO (f) = (d-e)
DESPESAS DE CAPITAL	19.605.178,48	984.585,06	18.620.593,42
Investimentos			
Inversões Financeiras			
Amortização da Dívida	19.605.178,48	984.585,06	18.620.593,42
(-) Incentivos Fiscais a Contribuinte			
(-) Incentivos Fiscais a Contribuinte por Instituições. Financeiras			
DESPESA DE CAPITAL LÍQUIDA (II)	19.605.178,48	984.585,06	18.620.593,42

RESULTADO PARA APURAÇÃO DA REGRA DE OURO (III) = (II-I)	19.605.178,48 (d - a)	984.585,06 (e - b)	18.620.593,42 (f - c)
---	--------------------------	-----------------------	--------------------------

FONTE: Sistema PublicSoft Contabilidade - Secretaria de Finanças

  
NEUZOMAR DE SOUSA  
SILVA  
Contador CRC PB 2667

  
MARIA EUNICE DO  
NASCIMENTO PESSOA  
PREFEITA CONSTITUCIONAL



ESTADO DA PARAIBA  
PREFEITURA MUNICIPAL DE MAMANGUAPE

# Diário Oficial do Município

FUNDADO PELA LEI Nº 43 DE 16 de JULHO 1974

ANO: 2020

MÊS: MARÇO



Prefeitura Municipal de Mamanguape  
RELATÓRIO RESUMIDO DA EXECUÇÃO ORÇAMENTÁRIA  
DEMONSTRATIVO DAS RECEITAS E DESPESAS COM MANUTENÇÃO E DESENVOLVIMENTO DO ENSINO - MDE  
ORÇAMENTO FISCAL E DA SEGURIDADE SOCIAL  
JANEIRO A FEVEREIRO DE 2020/BIMESTRE JANEIRO-FEVEREIRO

RREO - Anexo VIII (LDB, Art. 72)

RS 1,00

RECEITAS DO ENSINO				
RECEITA RESULTANTE DE IMPOSTOS (caput do art. 212 da Constituição)	PREVISÃO INICIAL	PREVISÃO ATUALIZADA (a)	RECEITAS REALIZADAS	
			Até o Bimestre (b)	% (c) = (b/a) x 100
<b>1-RECEITAS DE IMPOSTOS</b>	3.381.712,00	3.381.712,00	437.385,70	12,93
1.1-Receita Resultante do Imposto sobre a Propriedade Predial e Territorial Urbana - IPTU				
1.1.1-IPTU	57.319,00	57.319,00	2.859,25	5,30
1.1.2-Multas, Juros de Mora, Dívida Ativa e Outros Encargos do IPTU	53.929,00	53.929,00	2.859,25	5,30
1.2-Receita Resultante do Imposto sobre Transmissão Inter Vivos - ITBI	3.390,00	3.390,00	0,00	0,00
1.2.1-ITBI	227.145,00	227.145,00	6.810,00	3,00
1.2.2-Multas, Juros de Mora, Dívida Ativa e Outros Encargos do ITBI	227.145,00	227.145,00	6.810,00	3,00
1.3-Receita Resultante do Imposto sobre Serviços de Qualquer Natureza - ISS	0,00	0,00	0,00	0,00
1.3.1-ISS	2.529.868,00	2.529.868,00	286.175,96	11,34
1.3.2-Multas, Juros de Mora, Dívida Ativa e Outros Encargos do ISS	2.522.896,00	2.522.896,00	286.175,96	11,34
1.4-Receita Resultante do Imposto de Renda Retido na Fonte - IRRF	7.062,00	7.062,00	0,00	0,00
1.4.1-IRRF	567.380,00	567.380,00	141.540,49	24,95
1.4.2-Multas, Juros de Mora, Dívida Ativa e Outros Encargos do IRRF	567.380,00	567.380,00	141.540,49	24,95
2-RECEITAS DE TRANSFERÊNCIAS CONSTITUCIONAIS E LEGAIS	0,00	0,00	0,00	0,00
2.1-Cota-Parte FPM	51.110.903,20	51.110.903,20	7.696.736,07	15,06
2.1.1-Parcela referente à CF, art. 159, I, alínea b	35.222.906,60	35.222.906,60	5.134.715,46	14,58
2.1.2-Parcela referente à CF, art. 159, I, alínea d	31.136.230,80	31.136.230,80	5.134.715,46	16,49
2.1.3-Parcela referente à CF, art. 159, I, alínea e	2.043.735,00	2.043.735,00	0,00	0,00
2.2-Cota-Parte ICMS	2.042.940,80	2.042.940,80	0,00	0,00
2.3-ICMS-Desoneração - L.C. nº87/1996	14.573.772,60	14.573.772,60	2.329.524,26	15,98
2.4-Cota-Parte IP-Exportação	15.367,40	15.367,40	0,00	0,00
2.5-Cota-Parte ITR	9.815,80	9.815,80	884,35	9,01
2.6-Cota-Parte IPVA	29.938,40	29.938,40	12.913,39	43,13
2.7-Cota-Parte IOF-Ouro	1.259.102,40	1.259.102,40	218.698,61	17,37
2.7.1-Cota-Parte IOF-Ouro	0,00	0,00	0,00	0,00
<b>3- TOTAL DA RECEITA DE IMPOSTOS (1 + 2)</b>	<b>54.492.615,20</b>	<b>54.492.615,20</b>	<b>8.134.121,77</b>	<b>14,93</b>



ESTADO DA PARAIBA  
PREFEITURA MUNICIPAL DE MAMANGUAPE

# Diário Oficial do Município

FUNDADO PELA LEI Nº 43 DE 16 de JULHO 1974

ANO: 2020

MÊS: MARÇO

RECEITAS ADICIONAIS PARA FINANCIAMENTO DO ENSINO	PREVISÃO INICIAL	PREVISÃO ATUALIZADA (a)	RECEITAS REALIZADAS	
			Até o Bimestre (b)	% (c) = (b/a) x 100
4-RECEITA DA APLICAÇÃO FINANCEIRA DE OUTROS RECURSOS DE IMPOSTOS VINCULADOS AO ENSINO	0,00	0,00	0,00	0,00
5-RECEITA DE TRANSFERÊNCIAS DO FNDE	1.919.244,00	1.919.244,00	146.762,36	7,65
5.1-Transferências do Salário-Educação	0,00	0,00	0,00	0,00
5.2-Transferências Diretas - PDDE	9.198,00	9.198,00	0,00	0,00
5.3-Transferências Diretas - PNAE	680.396,00	680.396,00	37.416,00	5,50
5.4-Transferências Diretas - PNATE	201.189,00	201.189,00	0,00	0,00
5.5-Outras Transferências do FNDE	1.028.461,00	1.028.461,00	109.346,36	10,63
5.6-Aplicação Financeira dos Recursos do FNDE	0,00	0,00	0,00	0,00
6-RECEITA DE TRANSFERÊNCIAS DE CONVÊNIOS	1.850.930,00	1.850.930,00	0,00	0,00
6.1-Transferências de Convênios	1.850.930,00	1.850.930,00	0,00	0,00
6.2-Aplicação Financeira dos Recursos de Convênios	0,00	0,00	0,00	0,00
7-RECEITA DE OPERAÇÕES DE CRÉDITO	0,00	0,00	0,00	0,00
8-OUTRAS RECEITAS PARA FINANCIAMENTO DO ENSINO	0,00	0,00	0,00	0,00
9- TOTAL DAS RECEITAS ADICIONAIS PARA FINANCIAMENTO DO ENSINO (4 + 5 + 6 + 7 + 8)	3.770.174,00	3.770.174,00	146.762,36	3,89

FUNDEB				
RECEITAS DO FUNDEB	PREVISÃO INICIAL	PREVISÃO ATUALIZADA (a)	RECEITAS REALIZADAS	
			Até o Bimestre (b)	% (b/a) x 100
10-RECEITAS DESTINADAS AO FUNDEB	9.373.498,00	9.373.498,00	1.495.430,53	16,34
10.1-Cota-Parte FPM Destinada ao FUNDEB (20,00% de 2.1.1)	6.227.246,00	6.227.246,00	1.026.943,06	16,49
10.2-Cota-Parte ICMS Destinada ao FUNDEB (20,00% de 2.2)	2.914.754,00	2.914.754,00	465.904,81	15,98
10.3-ICMS-Desoneração Destinada ao FUNDEB (20,00% de 2.3)	3.073,00	3.073,00	0,00	0,00
10.4-Cota-Parte IPI-Exportação Destinada ao FUNDEB (20,00% de 2.4)	1.963,00	1.963,00	0,00	0,00
10.5-Cota-Parte ITR Destinada ao FUNDEB (20% de 2.5)	5.987,00	5.987,00	2.582,66	43,14
10.6-Cota-Parte IPVA Destinada ao FUNDEB (20,00% de 2.6)	220.475,00	220.475,00	0,00	0,00
11-RECEITAS RECEBIDAS DO FUNDEB	21.989.950,00	21.989.950,00	4.037.550,69	18,39
11.1-Transferências de Recursos do FUNDEB	19.925.328,00	19.925.328,00	3.701.437,47	18,58
11.2-Complementação da União ao FUNDEB	2.035.297,00	2.035.297,00	336.113,22	16,51
11.3-Receita de Aplicação Financeira dos Recursos do FUNDEB	29.325,00	29.325,00	0,00	0,00
12- RESULTADO LÍQUIDO DAS TRANSFERÊNCIAS DO FUNDEB (11.1 - 10)	10.551.830,00	10.551.830,00	2.206.006,94	20,91
[SE RESULTADO LÍQUIDO DA TRANSFERÊNCIA (12) > 0] = ACRÉSCIMO RESULTANTE DAS TRANSFERÊNCIAS DO FUNDEB			2.206.006,94	
[SE RESULTADO LÍQUIDO DA TRANSFERÊNCIA (12) < 0] = DECRÉSCIMO RESULTANTE DAS TRANSFERÊNCIAS DO FUNDEB			0,00	

DESPESAS DO FUNDEB	DOTAÇÃO INICIAL	DOTAÇÃO ATUALIZADA (d)	DESPESAS EMPENHADAS		DESPESAS LIQUIDADAS		INSCRITAS EM RESTOS A PAGAR NÃO PROCESSADOS (f)
			Até o Bimestre (e)	% (f)-(e/d)x100	Até o Bimestre (g)	% (h)-(g/d)x100	
13-PAGAMENTO DOS PROFESSORIS DO MAGISTÉRIO	13.703.180,00	13.703.180,00	2.401.210,08	17,52	2.401.210,08	17,52	0,00



ESTADO DA PARAIBA  
PREFEITURA MUNICIPAL DE MAMANGUAPE

# Diário Oficial do Município

FUNDADO PELA LEI Nº 43 DE 16 de JULHO 1974

ANO: 2020

MÊS: MARÇO

13-PAGAMENTO DOS PROFISSIONAIS DO MAGISTÉRIO	13.703.180,00	13.703.180,00	2.401.210,08	17,52	2.401.210,08	17,52	0,00
13.1-Com Educação Infantil	0,00	0,00	0,00	0,00	0,00	0,00	0,00
13.2-Com Ensino Fundamental	13.703.180,00	13.703.180,00	2.401.210,08	17,52	2.401.210,08	17,52	0,00
14-OUTRAS DESPESAS	9.135.452,00	9.135.452,00	811.564,24	8,88	811.564,24	8,88	0,00
14.1-Com Educação Infantil	0,00	0,00	0,00	0,00	0,00	0,00	0,00
14.2-Com Ensino Fundamental	9.135.452,00	9.135.452,00	811.564,24	8,88	811.564,24	8,88	0,00
15-TOTAL DAS DESPESAS DO FUNDEB (13 + 14)	22.838.632,00	22.838.632,00	3.212.774,32	14,07	3.212.774,32	14,07	0,00

DEDUÇÕES PARA FINS DE LIMITE DO FUNDEB PARA PAGAMENTO DOS PROFISSIONAIS DO MAGISTÉRIO		VALOR
16- RESTOS A PAGAR INSCRITOS NO EXERCÍCIO SEM DISPONIBILIDADE FINANCEIRA DE RECURSOS DO FUNDEB		0,00
16.1 - FUNDEB 60%		0,00
16.2 - FUNDEB 40%		0,00
17- DESPESAS CUSTEADAS COM O SUPERÁVIT FINANCEIRO, DO EXERCÍCIO ANTERIOR, DO FUNDEB		0,00
17.1 - FUNDEB 60%		0,00
17.2 - FUNDEB 40%		0,00
18-TOTAL DAS DEDUÇÕES CONSIDERADAS PARA FINS DE LIMITE DO FUNDEB (16 + 17)		0,00

INDICADORES DO FUNDEB		VALOR
19 - TOTAL DAS DESPESAS DO FUNDEB PARA FINS DE LIMITE (15 - 18)		100,00
19.1 - Mínimo de 60% do FUNDEB na Remuneração do Magistério $[(13 - (16.1 + 17.1)) / (11) \times 100] \%$		59,47
19.2 - Máximo de 40% em Despesa com MDE, que não Remuneração do Magistério $(14 - (16.2 + 17.2)) / (11) \times 100 \%$		20,10
19.3 - Máximo de 5% não Aplicado no Exercício $(100 - (19.1 + 19.2)) \%$		20,43

CONTROLE DA UTILIZAÇÃO DE RECURSOS NO EXERCÍCIO SUBSEQÜENTE		VALOR
20 RECURSOS RECEBIDOS DO FUNDEB EM 2019 QUE NÃO FORAM UTILIZADOS		0,00
21 DESPESAS CUSTEADAS COM O SALDO DO ITEM 20 ATÉ O 1º TRIMESTRE DE 2020(2)		0,00

MANUTENÇÃO E DESENVOLVIMENTO DO ENSINO - DESPESAS CUSTEADAS COM A RECEITA RESULTANTE DE IMPOSTOS E RECURSOS DO FUNDEB							
DESPESAS COM AÇÕES TÍPICAS DE MDE	DOTAÇÃO INICIAL	DOTAÇÃO ATUALIZADA (d)	DESPESAS EMPENHADAS		DESPESAS LIQUIDADAS		INSCRITOS EM RESTOS A PAGAR NÃO PROCESSADOS (f)
			Até o Bimestre (e)	% (f) = (e/d) x 100	Até o Bimestre (g)	% (h) = (g/d) x 100	
22-EDUCAÇÃO INFANTIL	0,00	0,00	0,00	0,00	0,00	0,00	0,00
22.1-Creche	0,00	0,00	0,00	0,00	0,00	0,00	0,00
22.1.1-Despesas Custeadas com Recursos do FUNDEB	0,00	0,00	0,00	0,00	0,00	0,00	0,00
22.1.2-Despesas Custeadas com Outros Recursos de Impostos	0,00	0,00	0,00	0,00	0,00	0,00	0,00
22.2-Pré-Escola	0,00	0,00	0,00	0,00	0,00	0,00	0,00
22.2.1-Despesas Custeadas com Recursos do FUNDEB	0,00	0,00	0,00	0,00	0,00	0,00	0,00
22.2.2-Despesas Custeadas com Outros Recursos de Impostos	0,00	0,00	0,00	0,00	0,00	0,00	0,00
23-ENSINO FUNDAMENTAL	27.392.253,85	27.392.253,85	4.073.239,06	32,96	4.058.238,91	32,63	0,00
23.1-Despesas Custeadas com Recursos do FUNDEB	22.838.632,00	22.838.632,00	3.212.774,32	14,07	3.212.774,32	14,07	0,00



ESTADO DA PARAIBA  
PREFEITURA MUNICIPAL DE MAMANGUAPE

# Diário Oficial do Município

FUNDADO PELA LEI Nº 43 DE 16 de JULHO 1974

ANO: 2020

MÊS: MARÇO

23-ENSINO FUNDAMENTAL	27.392.253,85	27.392.253,85	4.073.239,06	32,96	4.058.238,91	32,63	0,00
23.2-Despesas Custeadas com Outros Recursos de Impostos	4.553.621,85	4.553.621,85	860.464,74	18,90	845.464,59	18,57	0,00
24-ENSINO MÉDIO	0,00	0,00	0,00	0,00	0,00	0,00	0,00
25-ENSINO SUPERIOR	0,00	0,00	0,00	0,00	0,00	0,00	0,00
26-ENSINO PROFISSIONAL NÃO INTEGRADO AO ENSINO REGULAR	0,00	0,00	0,00	0,00	0,00	0,00	0,00
27-OUTRAS	0,00	0,00	0,00	0,00	0,00	0,00	0,00
28-TOTAL DAS DESPESAS COM AÇÕES TÍPICAS DE MDE (22 + 23 + 24 + 25 + 26 + 27)	27.392.253,85	27.392.253,85	4.073.239,06	14,87	4.058.238,91	14,82	0,00

DEDUÇÕES CONSIDERADAS PARA FINS DE LIMITE CONSTITUCIONAL	VALOR
29-RESULTADO LÍQUIDO DAS TRANSFERÊNCIAS DO FUNDEB = (12)	2.206.006,94
30-DESPESAS CUSTEADAS COM A COMPLEMENTAÇÃO DO FUNDEB NO EXERCÍCIO	0,00
31-DESPESAS CUSTEADAS COM O SUPERÁVIT FINANCEIRO, DO EXERCÍCIO ANTERIOR, DO FUNDEB	0,00
32-DESPESAS CUSTEADAS COM O SUPERÁVIT FINANCEIRO, DO EXERCÍCIO ANTERIOR, DE OUTROS RECURSOS DE IMPOSTOS	0,00
33-RESTOS A PAGAR INSCRITOS NO EXERCÍCIO SEM DISPONIBILIDADE FINANCEIRA DE RECURSOS DE IMPOSTOS VINCULADOS AO ENSINO (4)	0,00
34-CANCELAMENTO, NO EXERCÍCIO, DE RESTOS A PAGAR INSCRITOS COM DISPONIBILIDADE FINANCEIRA DE RECURSOS DE IMPOSTOS VINCULADOS AO ENSINO = (44 j)	0,00
35-TOTAL DAS DEDUÇÕES CONSIDERADAS PARA FINS DE LIMITE CONSTITUCIONAL (29 + 30 + 31 + 32 + 33 + 34) [6]	2.206.006,94
36-TOTAL DAS DESPESAS PARA FINS DE LIMITE ((22 + 23) - (35)) [6]	1.852.231,97
37-PERCENTUAL DE APLICAÇÃO EM MDE SOBRE A RECEITA LÍQUIDA DE IMPOSTOS ((36) / (3) x 100) % [6] - LIMITE CONSTITUCIONAL 25% [5]	22,77

OUTRAS DESPESAS CUSTEADAS COM RECEITAS ADICIONAIS PARA FINANCIAMENTO DO ENSINO	DOTAÇÃO INICIAL	DOTAÇÃO ATUALIZADA (d)	DESPESAS EMPENHADAS		DESPESAS LIQUIDADAS		INSCRITOS EM RESTOS A PAGAR NÃO PROCESSADOS (i)
			Até o Bimestre (e)	% (f) = (e/d) x 100	Até o Bimestre (g)	% (h) = (g/d) x 100	
38-DESPESAS CUSTEADAS COM A APLICAÇÃO FINANCEIRA DE OUTROS RECURSOS DE IMPOSTOS VINCULADOS AO ENSINO	0,00	0,00	0,00	0,00	0,00	0,00	0,00
39-DESPESAS CUSTEADAS COM A CONTRIBUIÇÃO SOCIAL DO SALÁRIO-EDUCAÇÃO	755.622,00	755.622,00	133.094,08	17,61	133.094,08	17,61	0,00
40-DESPESAS CUSTEADAS COM OPERAÇÕES DE CRÉDITO	0,00	0,00	0,00	0,00	0,00	0,00	0,00
41-DESPESAS CUSTEADAS COM OUTRAS RECEITAS PARA FINANCIAMENTO DO ENSINO	3.137.641,00	3.137.641,00	61.159,14	1,95	61.159,14	1,95	0,00



ESTADO DA PARAIBA  
PREFEITURA MUNICIPAL DE MAMANGUAPE

# Diário Oficial do Município

FUNDADO PELA LEI Nº 43 DE 16 de JULHO 1974

ANO: 2020

MÊS: MARÇO

42-TOTAL DAS OUTRAS DESPESAS CUSTEADAS COM RECEITAS ADICIONAIS PARA FINANCIAMENTO DO ENSINO (38+ 39 + 40 + 41)	3.893.263,00	3.893.263,00	194.253,22	4,99	194.253,22	4,99	0,00
43-TOTAL GERAL DAS DESPESAS COM EDUCAÇÃO (28 + 42)	31.285.516,85	31.285.516,85	4.267.492,28	13,64	4.252.492,13	13,59	0,00

RESTOS A PAGAR INSCRITOS COM DISPONIBILIDADE FINANCEIRA DE RECURSOS DE IMPOSTOS VINCULADOS AO ENSINO	SALDO ATÉ O BIMESTRE	CANCELADO EM 2020 (j)
44-RESTOS A PAGAR DE DESPESAS COM MDE	20.800,00	0,00
44.1-Executadas com Recursos de Impostos Vinculados ao Ensino	0,00	0,00
44.2-Executadas com Recursos do FUNDEB	20.800,00	0,00

FLUXO FINANCEIRO DOS RECURSOS DO FUNDEB	FUNDEB	SALÁRIO EDUCAÇÃO
45-DISPONIBILIDADE FINANCEIRA EM 31 DE DEZEMBRO DE 2019	756.931,88	0,00
46-(+) INGRESSO DE RECURSOS ATÉ O BIMESTRE	4.037.550,69	0,00
47-(-) PAGAMENTOS EFETUADOS ATÉ O BIMESTRE	3.206.410,99	0,00
47.1-ORÇAMENTO DO EXERCÍCIO	3.169.313,52	0,00
47.2-RESTOS A PAGAR	37.097,47	0,00
48-(+) RECEITA DE APLICAÇÃO FINANCEIRA DOS RECURSOS ATÉ O BIMESTRE	0,00	0,00
49-(-) DISPONIBILIDADE FINANCEIRA ATÉ O BIMESTRE	1.588.071,58	0,00
50-(+) AJUSTES	0,00	0,00
50.1-RETENÇÕES	0,00	0,00
50.2-CONCILIAÇÃO BANCÁRIA	0,00	0,00
51-(-)SALDO FINANCEIRO CONCILIADO	0,00	0,00

FONTE: Sistema PublicSoft Contabilidade - Secretaria de Finanças

NEUZOMAR DE SOUSA  
SILVA  
Contador CRC PB 2667

MARIA EUNICE DO  
NASCIMENTO PESSOA  
PREFEITA CONSTITUCIONAL



ESTADO DA PARAIBA  
PREFEITURA MUNICIPAL DE MAMANGUAPE

# Diário Oficial do Município

FUNDADO PELA LEI Nº 43 DE 16 de JULHO 1974

ANO: 2020

MÊS: MARÇO



Prefeitura Municipal de Mamanguape  
RELATÓRIO RESUMIDO DA EXECUÇÃO ORÇAMENTÁRIA  
DEMONSTRATIVO DAS RECEITAS E DESPESAS PREVIDENCIÁRIAS DO REGIME PRÓPRIO DE PREVIDÊNCIA DOS SERVIDORES  
ORÇAMENTO FISCAL E DA SEGURIDADE SOCIAL  
JANEIRO A FEVEREIRO DE 2020/BIMESTRE JANEIRO-FEVEREIRO

RREO - Anexo IV (LRF, Art. 53, inciso II)

R\$ 1,00

PLANO PREVIDENCIÁRIO				
RECEITAS PREVIDENCIÁRIAS - RPPS	PREVISÃO INICIAL	PREVISÃO ATUALIZADA	RECEITAS REALIZADAS	
			Até o Bimestre/ 2020	Até o Bimestre/ 2019
RECEITAS CORRENTES (I)	0,00	0,00	0,00	0,00
Recetta de Contribuições dos Segurados	0,00	0,00	0,00	0,00
Civil	0,00	0,00	0,00	0,00
Ativo	0,00	0,00	0,00	0,00
Inativo	0,00	0,00	0,00	0,00
Pensionista	0,00	0,00	0,00	0,00
Militar	0,00	0,00	0,00	0,00
Ativo	0,00	0,00	0,00	0,00
Inativo	0,00	0,00	0,00	0,00
Pensionista	0,00	0,00	0,00	0,00
Recetta de Contribuições Patronais	0,00	0,00	0,00	0,00
Civil	0,00	0,00	0,00	0,00
Ativo	0,00	0,00	0,00	0,00
Inativo	0,00	0,00	0,00	0,00
Pensionista	0,00	0,00	0,00	0,00
Militar	0,00	0,00	0,00	0,00
Ativo	0,00	0,00	0,00	0,00
Inativo	0,00	0,00	0,00	0,00
Pensionista	0,00	0,00	0,00	0,00
Recetta Patrimonial	0,00	0,00	0,00	0,00
Recetas Imobiliárias	0,00	0,00	0,00	0,00
Recetas de Valores Mobiliários	0,00	0,00	0,00	0,00
Outras Recetas Patrimoniais	0,00	0,00	0,00	0,00
Recetta Serviços	0,00	0,00	0,00	0,00
Outras Recetas Correntes	0,00	0,00	0,00	0,00
Compensação Previdenciária do RGPS para o RPPS	0,00	0,00	0,00	0,00
Aportes Periódicos para Amortização de Déficit Atuarial do RPPS (II)'	0,00	0,00	0,00	0,00
Demais Recetas Correntes	0,00	0,00	0,00	0,00
RECEITAS DE CAPITAL (III)	0,00	0,00	0,00	0,00
Alienação de Bens, Direitos e Ativos	0,00	0,00	0,00	0,00
Amortização de Empréstimos	0,00	0,00	0,00	0,00
Outras Recetas de Capital	0,00	0,00	0,00	0,00

www.publiccont.com.br - PublicSoft Contabilidade - versão 2020.20.1.0 - 1831022-0800

Prefeitura Municipal de Mamanguape CNPJ: 08.898.124/0001-48 Rua Duque de Caxias, SN Cep: 58280000 Centro, Mamanguape-PB fone:

Página 1 de 4



ESTADO DA PARAIBA  
PREFEITURA MUNICIPAL DE MAMANGUAPE

# Diário Oficial do Município

FUNDADO PELA LEI Nº 43 DE 16 de JULHO 1974

ANO: 2020

MÊS: MARÇO

DESPESAS PREVIDENCIÁRIAS - RPPS	DOTAÇÃO INICIAL	DOTAÇÃO ATUALIZADA	DESPESAS EMPENHADAS		DESPESAS LIQUIDADAS		INSCRITAS EM RESTOS A PAGAR NÃO PROCESSADOS	
			Até o Bimestre 2020	Até o Bimestre 2019	Até o Bimestre 2020	Até o Bimestre 2019	Em 2020	Em 2019
			TOTAL DAS RECEITAS PREVIDENCIÁRIAS - RPPS (IV) = (I + III - II) 0,00 0,00 0,00 0,00					
Benefícios - Civil	0,00	0,00	0,00	0,00	0,00	0,00	0,00	0,00
Aposentadorias	0,00	0,00	0,00	0,00	0,00	0,00	0,00	0,00
Pensões	0,00	0,00	0,00	0,00	0,00	0,00	0,00	0,00
Outros Benefícios Previdenciários	0,00	0,00	0,00	0,00	0,00	0,00	0,00	0,00
Benefícios - Militar	0,00	0,00	0,00	0,00	0,00	0,00	0,00	0,00
Reformas	0,00	0,00	0,00	0,00	0,00	0,00	0,00	0,00
Pensões	0,00	0,00	0,00	0,00	0,00	0,00	0,00	0,00
Outros Benefícios Previdenciários	0,00	0,00	0,00	0,00	0,00	0,00	0,00	0,00
Outras Despesas Previdenciárias	0,00	0,00	0,00	0,00	0,00	0,00	0,00	0,00
Compensações Previdenciárias do RPPS para o RGPS	0,00	0,00	0,00	0,00	0,00	0,00	0,00	0,00
Demais Despesas Previdenciárias	0,00	0,00	0,00	0,00	0,00	0,00	0,00	0,00
TOTAL DAS DESPESAS PREVIDENCIÁRIAS RPPS (VII) = (V + VI)	0,00	0,00	0,00	0,00	0,00	0,00	0,00	0,00
RESULTADO PREVIDENCIÁRIO (VIII)=(IV - VII)	0,00	0,00	0,00	0,00	0,00	0,00	0,00	0,00
RECURSOS RPPS ARRECADADOS EM EXERCÍCIOS ANTERIORES								PREVISÃO ORÇAMENTÁRIA
RECURSOS RPPS ARRECADADOS EM EXERCÍCIOS ANTERIORES								0,00
RESERVA ORÇAMENTÁRIA DO RPPS								PREVISÃO ORÇAMENTÁRIA
RESERVA ORÇAMENTÁRIA DO RPPS								0,00
APORTES DE RECURSOS PARA O PLANO PREVIDENCIÁRIO DO RPPS								APORTES REALIZADOS
Plano de Amortização - Contribuição Patronal Suplementar								0,00
Plano de Amortização - Aporte Periódico de Valores Predefinidos								0,00
Outros Aportes para o RPPS								0,00
Recursos para Cobertura de Déficit Financeiro								0,00
BENS E DIREITOS RPPS							PERÍODO DE REFERÊNCIA	
							2020	2019
Caixa e Equivalentes de Caixa							0,00	0,00
Investimentos e Aplicações							0,00	0,00
Outros Bens e Direitos							0,00	0,00





ESTADO DA PARAIBA  
PREFEITURA MUNICIPAL DE MAMANGUAPE

# Diário Oficial do Município

FUNDADO PELA LEI Nº 43 DE 16 de JULHO 1974

ANO: 2020

MÊS: MARÇO

PLANO FINANCEIRO							
RECEITAS PREVIDENCIÁRIAS - RPPS	PREVISÃO INICIAL	PREVISÃO ATUALIZADA	RECEITAS REALIZADAS				
			Até o Bimestre 2020	Até o Bimestre 2019			
RECEITAS CORRENTES (VII)	0,00	0,00	0,00	0,00			
Recetta de Contribuições dos Segurados	0,00	0,00	0,00	0,00			
Civil	0,00	0,00	0,00	0,00			
Ativo	0,00	0,00	0,00	0,00			
Inativo	0,00	0,00	0,00	0,00			
Pensionista	0,00	0,00	0,00	0,00			
Militar	0,00	0,00	0,00	0,00			
Ativo	0,00	0,00	0,00	0,00			
Inativo	0,00	0,00	0,00	0,00			
Pensionista	0,00	0,00	0,00	0,00			
Recetta de Contribuições Patronais	0,00	0,00	0,00	0,00			
Civil	0,00	0,00	0,00	0,00			
Ativo	0,00	0,00	0,00	0,00			
Inativo	0,00	0,00	0,00	0,00			
Pensionista	0,00	0,00	0,00	0,00			
Militar	0,00	0,00	0,00	0,00			
Ativo	0,00	0,00	0,00	0,00			
Inativo	0,00	0,00	0,00	0,00			
Pensionista	0,00	0,00	0,00	0,00			
Recetta Patrimonial	0,00	0,00	0,00	0,00			
Recetas Imobiliárias	0,00	0,00	0,00	0,00			
Recetas de Valores Mobiliários	0,00	0,00	0,00	0,00			
Outras Recetas Patrimoniais	0,00	0,00	0,00	0,00			
Recetta de Serviços	0,00	0,00	0,00	0,00			
Outras Recetas Correntes	0,00	0,00	0,00	0,00			
Compensação Previdenciária do RGPS para o RPPS	0,00	0,00	0,00	0,00			
Demais Recetas Correntes	0,00	0,00	0,00	0,00			
RECEITAS DE CAPITAL (VIII)	0,00	0,00	0,00	0,00			
Alienação de Bens, Direitos e Ativos	0,00	0,00	0,00	0,00			
Amortização de Empréstimos	0,00	0,00	0,00	0,00			
Outras Recetas de Capital	0,00	0,00	0,00	0,00			
<b>TOTAL DAS RECEITAS PREVIDENCIÁRIAS RPPS - (IX) = (VII + VIII)</b>	<b>0,00</b>	<b>0,00</b>	<b>0,00</b>	<b>0,00</b>			

DESPESAS PREVIDENCIÁRIAS - RPPS	DOTAÇÃO INICIAL	DOTAÇÃO ATUALIZADA	DESPESAS EMPENHADAS		DESPESAS LIQUIDADAS		INSCRITAS EM RESTOS A PAGAR NÃO PROCESSADOS	
			Até o Bimestre 2020	Até o Bimestre 2019	Até o Bimestre 2020	Até o Bimestre 2019	Até o Bimestre 2020	Até o Bimestre 2019
Benefícios - Civil	0,00	0,00	0,00	0,00	0,00	0,00	0,00	0,00
Aposentadorias	0,00	0,00	0,00	0,00	0,00	0,00	0,00	0,00
Pensões	0,00	0,00	0,00	0,00	0,00	0,00	0,00	0,00
Outros Benefícios Previdenciários	0,00	0,00	0,00	0,00	0,00	0,00	0,00	0,00
Benefícios - Militar	0,00	0,00	0,00	0,00	0,00	0,00	0,00	0,00
Reformas								

www.publiccont.com.br - PublicSoft Contabilidade - versão 2020.20.1.0 - (83)3022-0800  
Prefeitura Municipal de Mamanguape CNPJ: 08.898.124/0001-48 Rua Duque de Caxias, SN Cep: 58280000 Centro, Mamanguape-PB fone: Página 3 de 4



ESTADO DA PARAIBA  
PREFEITURA MUNICIPAL DE MAMANGUAPE

# Diário Oficial do Município

FUNDADO PELA LEI Nº 43 DE 16 de JULHO 1974

ANO: 2020

MÊS: MARÇO

	0,00	0,00	0,00	0,00	0,00	0,00	0,00	0,00
Pensões	0,00	0,00	0,00	0,00	0,00	0,00	0,00	0,00
Outros Benefícios Previdenciários	0,00	0,00	0,00	0,00	0,00	0,00	0,00	0,00
Outras Despesas Previdenciárias	0,00	0,00	0,00	0,00	0,00	0,00	0,00	0,00
Compensações Previdenciárias do RPPS para o RGPS	0,00	0,00	0,00	0,00	0,00	0,00	0,00	0,00
Demais Despesas Previdenciárias	0,00	0,00	0,00	0,00	0,00	0,00	0,00	0,00
TOTAL DAS DESPESAS PREVIDENCIÁRIAS RPPS (X)	0,00	0,00	0,00	0,00	0,00	0,00	0,00	0,00
RESULTADO PREVIDENCIÁRIO (XI) = (IX - X)	0,00	0,00	0,00	0,00	0,00	0,00	0,00	0,00

APORTES DE RECURSOS PARA O PLANO FINANCEIRO DO RPPS		APORTES REALIZADOS
Recursos para Cobertura de Insuficiências Financeiras		0,00
Recursos para Formação de Reserva		0,00

RECEITAS DA ADMINISTRAÇÃO - RPPS	PREVISÃO INICIAL	PREVISÃO ATUALIZADA	RECEITAS REALIZADAS	
			Até o Bimestre 2020	Até o Bimestre 2019
RECEITAS CORRENTES	0,00	0,00	0,00	0,00
TOTAL DAS RECEITAS DA ADMINISTRAÇÃO RPPS - (XII)	0,00	0,00	0,00	0,00

DESPESAS DA ADMINISTRAÇÃO - RPPS	DOTAÇÃO INICIAL	DOTAÇÃO ATUALIZADA	DESPESAS EMPENHADAS		DESPESAS LIQUIDADAS		INSCRITAS EM RESTOS A PAGAR NÃO PROCESSADOS	
			Até o Bimestre 2020	Até o Bimestre 2019	Até o Bimestre 2020	Até o Bimestre 2019	Em 2020	Em 2019
DESPESAS CORRENTES (XIII)	0,00	0,00	0,00	0,00	0,00	0,00	0,00	0,00
DESPESAS DE CAPITAL (XIV)	0,00	0,00	0,00	0,00	0,00	0,00	0,00	0,00
TOTAL DAS DESPESAS DA ADMINISTRAÇÃO RPPS (XV) = (XIII + XIV)	0,00	0,00	0,00	0,00	0,00	0,00	0,00	0,00
RESULTADO DA ADMINISTRAÇÃO RPPS (XVI) = (XII - XV)	0,00	0,00	0,00	0,00	0,00	0,00		

FONTE: Sistema PublicSoft Contabilidade - Secretaria de Finanças

  
NEUZOMAR DE SOUSA  
SILVA  
Contador CRC PB 2667

  
MARIA EUNICE DO  
NASCIMENTO PESSOA  
PREFEITA CONSTITUCIONAL



ESTADO DA PARAIBA  
PREFEITURA MUNICIPAL DE MAMANGUAPE

# Diário Oficial do Município

FUNDADO PELA LEI Nº 43 DE 16 de JULHO 1974

ANO: 2020

MÊS: MARÇO



Prefeitura Municipal de Mamanguape  
RELATÓRIO RESUMIDO DA EXECUÇÃO ORÇAMENTÁRIA  
DEMONSTRATIVO DO RESULTADO PRIMÁRIO E NOMINAL  
ORÇAMENTO FISCAL E DA SEGURIDADE SOCIAL  
JANEIRO A FEVEREIRO DE 2020/BIMESTRE JANEIRO-FEVEREIRO

RREO - ANEXO VI (LRF, art 53, inciso III)

R\$ 1,00

ACIMA DA LINHA		
RECEITAS PRIMÁRIAS	PREVISÃO ATUALIZADA	Até o Bimestre/2020 RECEITAS REALIZADAS (a)
RECEITAS CORRENTES (I)	99.625.581,20	14.885.188,85
Impostos, Taxas e Contribuições de Melhoria	3.615.258,00	493.779,60
IRRF	567.380,00	141.540,49
IPTU	57.319,00	2.859,25
ITBI	227.145,00	6.810,00
ISS	2.529.868,00	286.175,96
Outras Receitas Tributárias	233.546,00	56.393,90
Contribuições	2.001.251,00	300.151,87
Receita Patrimonial	273.010,00	35.373,27
Aplicações Financeiras (II)	269.620,00	35.373,27
Outras Receitas Patrimoniais	3.390,00	0,00
Transferências Correntes	92.229.233,20	13.898.721,76
Cota-Parte do FPM	24.908.984,80	4.107.772,40
Cota-Parte do ITR	23.951,40	10.330,73
Transferências da LC 87/1996	12.294,40	0,00
Cota-Parte do ICMS	11.659.018,60	1.863.619,45
Cota-Parte do IPVA	1.038.627,40	218.698,61
Transferências da LC 61/1989	7.852,80	884,35
Transferências do FUNDEB	21.960.625,00	4.037.550,69
Outras Transferências Correntes	32.617.878,80	3.659.865,53
Demais Receitas Correntes	1.506.829,00	157.162,35
Outras Receitas Financeiras (III)	422.355,00	0,00
Receitas Correntes Resistentes	1.084.474,00	157.162,35
RECEITAS PRIMÁRIAS CORRENTES (IV) = (I - II - III)	98.933.606,20	14.849.815,58
RECEITAS DE CAPITAL (V)	8.648.971,00	0,00
Operações de Crédito (VI)	0,00	0,00
Alienação de Bens	0,00	0,00
Receitas de Alienação de Investimentos Temporários (VIII)	0,00	0,00

www.publiccont.com.br - PublicSoft Contabilidade - versão 2020.20.1.0 - (83)3022-0800

Prefeitura Municipal de Mamanguape CNPJ: 08.898.124/0001-48 Rua Duque de Caxias, SN Cep: 58280000 Centro, Mamanguape-PB fone:

Página 1 de 4



ESTADO DA PARAIBA  
PREFEITURA MUNICIPAL DE MAMANGUAPE

# Diário Oficial do Município

FUNDADO PELA LEI Nº 43 DE 16 de JULHO 1974

ANO: 2020

MÊS: MARÇO

Receitas de Alienação de Investimentos Permanentes (IX)	0,00	0,00
Outras Alienações de Bens	0,00	0,00
Amortização de Empréstimos (VII)	0,00	0,00
Transferências de Capital	8.648.971,00	0,00
Convênios	0,00	0,00
Outras Transferências de Capital	8.648.971,00	0,00
Outras Receitas de Capital	0,00	0,00
Outras Receitas de Capital Não Primárias (X)	0,00	0,00
Outras Receitas de Capital Primárias	0,00	0,00
RECEITAS PRIMÁRIAS DE CAPITAL (XI) = (V - VI - VII - VIII - IX - X)	8.648.971,00	0,00
RECEITA PRIMÁRIA TOTAL (XII) = (IV + XI)	107.582.577,20	14.849.815,58

DESPESAS PRIMÁRIAS	DOTAÇÃO ATUALIZADA	Até o Bimestre/2020					
		DESPESAS EMPENHADAS	DESPESAS LIQUIDADAS	DESPESAS PAGAS (a)	RESTOS A PAGAR PROCESSADOS PAGOS (b)	RESTOS A PAGAR NÃO PROCESSADOS	
						LIQUIDADOS	PAGOS (c)
DESPESAS CORRENTES (XIII)	89.166.327,56	13.383.897,79	13.159.796,54	12.135.173,50	719.050,06	436.564,12	436.564,12
Pessoal e Encargos Sociais	51.841.839,71	8.888.460,57	8.690.562,61	8.493.169,14	341.355,88	0,00	0,00
Juros e Encargos da Dívida (XIV)	10.414,00	0,00	0,00	0,00	0,00	0,00	0,00
Outras Despesas Correntes	37.314.073,85	4.495.437,22	4.469.233,93	3.642.004,36	377.694,18	436.564,12	436.564,12
Demais Despesas Correntes	37.314.073,85	4.495.437,22	4.469.233,93	3.642.004,36	377.694,18	436.564,12	436.564,12
Transferências Constitucionais e Legais	0,00	0,00	0,00	0,00	0,00	0,00	0,00
DESPESAS PRIMÁRIAS CORRENTES (XV) = (XIII - XIV)	89.155.913,56	13.383.897,79	13.159.796,54	12.135.173,50	719.050,06	436.564,12	436.564,12
DESPESAS DE CAPITAL (XVI)	19.605.178,48	984.585,06	984.585,06	985.980,08	106.387,71	20.800,00	20.800,00
Investimentos	17.103.860,48	596.382,06	596.382,06	580.002,06	106.387,71	20.800,00	20.800,00
Inversões Financeiras	0,00	0,00	0,00	0,00	0,00	0,00	0,00
Concessão de Empréstimos e Financiamentos (XVII)	0,00	0,00	0,00	0,00	0,00	0,00	0,00
Aquisição de Título de Capital já Integralizado (XVIII)	0,00	0,00	0,00	0,00	0,00	0,00	0,00
Aquisição de Título de Crédito (XIX)	0,00	0,00	0,00	0,00	0,00	0,00	0,00
Demais Inversões Financeiras	0,00	0,00	0,00	0,00	0,00	0,00	0,00
Amortização da Dívida (XX)	2.501.318,00	388.203,00	388.203,00	405.978,02	0,00	0,00	0,00
DESPESAS PRIMÁRIAS DE CAPITAL (XXI) = (XVI - XVII - XVIII - XIX - XX)	17.103.860,48	596.382,06	596.382,06	580.002,06	106.387,71	20.800,00	20.800,00
RESERVA DE CONTINGÊNCIA (XXII)	975.393,64	0,00	0,00	0,00	0,00	0,00	0,00
DESPESA PRIMÁRIA TOTAL (XXIII) = (XV + XXI + XXII)	107.235.167,68	13.980.279,85	13.756.178,60	12.715.175,56	825.437,77	457.364,12	457.364,12
RESULTADO PRIMÁRIO - Acima da Linha (XXIV) = [XIIa - (XXIIIa + XXIIIb + XXIIIc)]							851.838,13
META FISCAL PARA O RESULTADO PRIMÁRIO						VALOR CORRENTE	
Meta fixada no Anexo de Metas Fiscais da LDO para o exercício de referência						0,00	

www.publicsoft.com.br - PublicSoft Contabilidade - versão 2020.20.1.0 - (83)3022-0800

Prefeitura Municipal de Mamanguape CNPJ: 08.898.124/0001-48 Rua Duque de Caxias, SN Cep: 58280000 Centro, Mamanguape-PB fone:

Página 2 de 4



ESTADO DA PARAIBA  
PREFEITURA MUNICIPAL DE MAMANGUAPE

# Diário Oficial do Município

FUNDADO PELA LEI Nº 43 DE 16 de JULHO 1974

ANO: 2020

MÊS: MARÇO

JUROS NOMINAIS	Até o Bimestre/2020	
	VALOR INCORRIDO	
Juros, Encargos e Variações Monetárias Ativos (XXV)	0,00	
Juros, Encargos e Variações Monetárias Passivos (XXVI)	0,00	
RESULTADO NOMINAL - Acima da Linha (XXVII) = XXIV + (XXV - XXVI)	851.838,13	
META FISCAL PARA O RESULTADO NOMINAL		
META FISCAL PARA O RESULTADO NOMINAL		VALOR CORRENTE
Meta fixada no Anexo de Metas Fiscais da LDO para o exercício de referência		0,00
ABAIXO DA LINHA		
CÁLCULO DO RESULTADO NOMINAL	SALDO	
	Em 31/Dez/2019 (a)	Até o Bimestre/2020 (b)
DÍVIDA CONSOLIDADA (XXVIII)	67.005.515,56	66.617.312,56
DEDUÇÕES (XXIX)	12.546.645,04	14.220.466,98
Disponibilidade de Caixa	12.205.074,06	13.868.273,31
Disponibilidade de Caixa Bruta	13.611.275,99	14.448.810,87
(-) Restos a Pagar Processados (XXX)	1.406.201,93	580.537,56
Demais Haveres Financeiros	341.570,98	352.193,67
DÍVIDA CONSOLIDADA LÍQUIDA (XXXI) = (XXVIII - XXIX)	54.458.870,52	52.396.845,58



ESTADO DA PARAIBA  
PREFEITURA MUNICIPAL DE MAMANGUAPE

# Diário Oficial do Município

FUNDADO PELA LEI Nº 43 DE 16 de JULHO 1974

ANO: 2020

MÊS: MARÇO

RESULTADO NOMINAL - Abaixo da Linha (XXXII) = (XXXIa - XXXIb)	2.062.024,94
<b>AJUSTE METODOLÓGICO</b>	
<b>Até o Bimestre/2020</b>	
VARIAÇÃO SALDO RPP (XXXIII) = (XXXa - XXXb)	825.664,37
RECEITA DE ALIENAÇÃO DE INVESTIMENTOS PERMANENTES (IX)	0,00
PASSIVOS RECONHECIDOS NA DC (XXXIV)	0,00
VARIAÇÃO CAMBIAL (XXXV)	0,00
PAGAMENTO DE PRECATÓRIOS INTEGRANTES DA DC (XXXVI)	0,00
OUTROS AJUSTES (XXXVII)	0,00
RESULTADO NOMINAL AJUSTADO - Abaixo da Linha (XXXVIII) = (XXXII - XXXIII - IX + XXXIV + XXXV - XXXVI + XXXVII)	1.236.360,57
RESULTADO PRIMÁRIO - Abaixo da Linha (XXXIX) = XXXVIII - (XXV - XXVI)	1.236.360,57
<b>INFORMAÇÕES ADICIONAIS</b>	
<b>PREVISÃO ORÇAMENTÁRIA</b>	
SALDO DE EXERCÍCIOS ANTERIORES	0,00
Recursos arrecadados em exercício anteriores - RPPS	0,00
Superávit financeiro utilizado para abertura e reabertura de créditos adicionais	0,00
RESERVA ORÇAMENTÁRIA DO RPPS	0,00

FONTE: Sistema PublicSoft Contabilidade - Secretaria de Finanças

  
NEUZOMAR DE SOUSA  
SILVA  
Contador CRC PB 2667

  
MARIA EUNICE DO  
NASCIMENTO PESSOA  
PREFEITA CONSTITUCIONAL



ESTADO DA PARAIBA  
PREFEITURA MUNICIPAL DE MAMANGUAPE

# Diário Oficial do Município

FUNDADO PELA LEI Nº 43 DE 16 de JULHO 1974

ANO: 2020

MÊS: MARÇO



Prefeitura Municipal de Mamanguape  
RELATÓRIO RESUMIDO DA EXECUÇÃO ORÇAMENTÁRIA  
DEMONSTRATIVO DOS RESTOS A PAGAR POR PODER E ÓRGÃO  
ORÇAMENTO FISCAL E DA SEGURIDADE SOCIAL  
JANEIRO A FEVEREIRO DE 2020/BIMESTRE JANEIRO-FEVEREIRO

RREO - ANEXO VII (LRF, art. 53, inciso V)

R\$ 1,00

PODER / ÓRGÃO	RESTOS A PAGAR PROCESSADOS E NÃO PROCESSADOS LIQUIDADOS EM EXERCÍCIOS ANTERIORES					RESTOS A PAGAR NÃO PROCESSADOS						Saldo Total L = (c + k)
	Inscritos		Pagos (c)	Cancelados (d)	Saldo (e = (a + b) - (c + d))	Inscritos		Liquidados (h)	Pagos (i)	Cancelados (j)	Saldo (k = (f + g) - (i + j))	
	Em Exercícios Anteriores (a)	Em 31 de Dezembro de 2019 (b)				Em Exercícios Anteriores (f)	Em 31 de Dezembro de 2019 (g)					
RESTOS A PAGAR (EXCETO INTRA-ORÇAMENTÁRIOS)(I)	533.257,56	872.944,37	825.437,77	0,00	580.764,16	100.114,03	1.195.884,28	457.364,12	457.364,12	0,00	838.634,19	1.419.398,35
PODER EXECUTIVO	533.257,56	872.944,37	825.437,77	0,00	580.764,16	100.114,03	1.195.884,28	457.364,12	457.364,12	0,00	838.634,19	1.419.398,35
Prefeitura Municipal de Mamanguape	267.573,33	540.075,18	492.795,18	0,00	314.853,33	91.028,91	685.245,02	292.043,83	292.043,83	0,00	484.230,10	799.083,43
Fundo Municipal de Saúde de Mamanguape	258.401,19	326.252,39	326.025,79	0,00	258.627,79	9.085,12	510.639,26	165.320,29	165.320,29	0,00	354.404,09	613.031,88
Superintendência Municipal de Transporte e Trânsito de Mamanguape	7.283,04	6.616,80	6.616,80	0,00	7.283,04	0,00	0,00	0,00	0,00	0,00	0,00	7.283,04
RESTOS A PAGAR (INTRA-ORÇAMENTÁRIOS)(II)	0,00	0,00	0,00	0,00	0,00	0,00	0,00	0,00	0,00	0,00	0,00	0,00
NADA A REGISTRAR	0,00	0,00	0,00	0,00	0,00	0,00	0,00	0,00	0,00	0,00	0,00	0,00
<b>TOTAL (III) = (I + II)</b>	<b>533.257,56</b>	<b>872.944,37</b>	<b>825.437,77</b>	<b>0,00</b>	<b>580.764,16</b>	<b>100.114,03</b>	<b>1.195.884,28</b>	<b>457.364,12</b>	<b>457.364,12</b>	<b>0,00</b>	<b>838.634,19</b>	<b>1.419.398,35</b>

FONTE: Sistema PublicSoft Contabilidade - Secretaria de Finanças

NEUZOMAR DE SOUSA  
SILVA  
Contador CRC PB 2667

MARIA EUNICE DO  
NASCIMENTO PESSOA  
PREFEITA CONSTITUCIONAL



ESTADO DA PARAIBA  
PREFEITURA MUNICIPAL DE MAMANGUAPE

# Diário Oficial do Município

FUNDADO PELA LEI Nº 43 DE 16 de JULHO 1974

ANO: 2020

MÊS: MARÇO



Prefeitura Municipal de Mamanguape  
RELATÓRIO RESUMIDO DA EXECUÇÃO ORÇAMENTÁRIA  
DEMONSTRATIVO SIMPLIFICADO DO RELATÓRIO RESUMIDO DA EXECUÇÃO ORÇAMENTÁRIA  
ORÇAMENTO FISCAL E DA SEGURIDADE SOCIAL  
JANEIRO A FEVEREIRO DE 2020/BIMESTRE JANEIRO-FEVEREIRO

RREO - Anexo XIV (LRF, Art. 48)

R\$ 1,00

BALANÇO ORÇAMENTÁRIO	Até o Bimestre
<b>RECEITAS</b>	
Previsão Inicial	108.223.632,20
Previsão Atualizada	108.223.632,20
Receitas Realizadas	14.885.188,85
Déficit Orçamentário	0,00
Saldos de Exercícios Anteriores (Utilizados para Créditos Adicionais)	740.807,25
<b>DESPESAS</b>	
Dotação Inicial	108.223.632,20
Créditos Adicionais	1.523.267,48
Dotação Atualizada	109.746.899,68
Despesas Empenhadas	14.368.482,85
Despesas Liquidadas	14.144.381,60
Despesas Pagas	13.074.070,54
Superávit Orçamentário	740.807,25

DESPESAS POR FUNÇÃO/SUBFUNÇÃO	Até o Bimestre
Despesas Empenhadas	14.368.482,85
Despesas Liquidadas	14.144.381,60

RECEITA CORRENTE LÍQUIDA - RCL	Até o Bimestre
Receita Corrente Líquida	14.885.188,85
Receita Corrente Líquida Ajustada para Cálculo dos Limites de Endividamento	14.885.188,85
Receita Corrente Líquida Ajustada para Cálculo dos Limites da Despesa com Pessoal	14.885.188,85

RECEITAS E DESPESAS DOS REGIMES DE PREVIDÊNCIA	Até o Bimestre
<b>Regime Próprio de Previdência dos Servidores Públicos - PLANO PREVIDENCIÁRIO</b>	
Receitas Previdenciárias Realizadas	0,00
Despesas Previdenciárias Empenhadas	0,00
Despesas Previdenciárias Liquidadas	0,00
Resultado Previdenciário	0,00
<b>Regime Próprio de Previdência dos Servidores Públicos - PLANO FINANCEIRO</b>	
Receitas Previdenciárias Realizadas	0,00
Despesas Previdenciárias Empenhadas	0,00
Despesas Previdenciárias Liquidadas	0,00
Resultado Previdenciário	0,00

RESULTADOS PRIMÁRIO E NOMINAL	Meta Fixada no Anexo de Metas Fiscais da LDO (a)	Resultado Apurado Até o Bimestre (b)	% em Relação à Meta (b/a)
Resultado Primário - Acima da Linha	0,00	851.838,13	0,00
Resultado Nominal - Acima da Linha	0,00	851.838,13	0,00





ESTADO DA PARAIBA  
PREFEITURA MUNICIPAL DE MAMANGUAPE

# Diário Oficial do Município

FUNDADO PELA LEI Nº 43 DE 16 de JULHO 1974

ANO: 2020

MÊS: MARÇO



Prefeitura Municipal de Mamanguape  
RELATÓRIO RESUMIDO DA EXECUÇÃO ORÇAMENTÁRIA  
DEMONSTRATIVO SIMPLIFICADO DO RELATÓRIO RESUMIDO DA EXECUÇÃO ORÇAMENTÁRIA  
ORÇAMENTO FISCAL E DA SEGURIDADE SOCIAL  
JANEIRO A FEVEREIRO DE 2020/BIMESTRE JANEIRO-FEVEREIRO

RREO - Anexo XIV (LRF, Art. 48)

R\$ 1,00

BALANÇO ORÇAMENTÁRIO		Até o Bimestre		
<b>RESTOS A PAGAR A PAGAR POR PODER E MINISTÉRIO PÚBLICO</b>				
	Inscrição	Cancelamento Até o Bimestre	Pagamento Até o Bimestre	Saldo à Pagar
<b>RESTOS A PAGAR PROCESSADOS</b>				
Poder Executivo	1.406.201,93	0,00	825.437,77	580.764,16
Poder Legislativo	0,00	0,00	0,00	0,00
Poder Judiciário	0,00	0,00	0,00	0,00
Ministério Público	0,00	0,00	0,00	0,00
Defensoria Pública	0,00	0,00	0,00	0,00
<b>RESTOS A PAGAR NÃO-PROCESSADOS</b>				
Poder Executivo	1.295.998,31	0,00	457.364,12	838.634,19
Poder Legislativo	0,00	0,00	0,00	0,00
Poder Judiciário	0,00	0,00	0,00	0,00
Ministério Público	0,00	0,00	0,00	0,00
Defensoria Pública	0,00	0,00	0,00	0,00
<b>TOTAL</b>	<b>2.702.200,24</b>	<b>0,00</b>	<b>1.282.801,89</b>	<b>1.419.398,35</b>

DESPESAS COM MANUTENÇÃO E DESENVOLVIMENTO DO ENSINO	Valor Apurado Até o Bimestre	Limites Constitucionais Anuais	
		% Mínimo a Aplicar no Exercício	% Aplicado Até o Bimestre
Mínimo Anual de <18% / 25%> das Receitas de Impostos na Manutenção e Desenvolvimento do Ensino	1.852.231,97	25%	22,77
Mínimo Anual de 60% do FUNDEB na Remuneração do Magistério com Ensino Fundamental e Médio	4.058.238,91	60%	219,10
Mínimo Anual de 60% do FUNDEB na Remuneração do Magistério com Educação Infantil e Ensino Fundamental	2.401.210,08	60%	59,47
Complementação da União ao FUNDEB		0,00	

RECEITAS DE OPERAÇÕES DE CRÉDITO E DESPESAS DE CAPITAL	Valor Apurado no Exercício	Saldo não Realizado
Receita de Operação de Crédito	0,00	0,00
Despesa de Capital Líquida	0,00	0,00

PROJEÇÃO ATUARIAL DOS REGIMES DE PREVIDÊNCIA	Exercício	10º Exercício	20º Exercício	35º Exercício
Plano Previdenciário	0,00	0,00	0,00	0,00
Receitas Previdenciárias	0,00	0,00	0,00	0,00
Despesas Previdenciárias	0,00	0,00	0,00	0,00
Resultado Previdenciário	0,00	0,00	0,00	0,00
Plano Financeiro	0,00	0,00	0,00	0,00
Receitas Previdenciárias	0,00	0,00	0,00	0,00
Despesas Previdenciárias	0,00	0,00	0,00	0,00
Resultado Previdenciário	0,00	0,00	0,00	0,00

RECEITA DA ALIENAÇÃO DE ATIVOS E APLICAÇÃO DOS RECURSOS	Valor Apurado Até o Bimestre	Saldo a Realizar
Receita da Alienação de Ativos	0,00	0,00
Aplicação dos Recursos da Alienação de Ativos	0,00	0,00



ESTADO DA PARAIBA  
PREFEITURA MUNICIPAL DE MAMANGUAPE

# Diário Oficial do Município

FUNDADO PELA LEI Nº 43 DE 16 de JULHO 1974

ANO: 2020

MÊS: MARÇO



**Prefeitura Municipal de Mamanguape**  
RELATÓRIO RESUMIDO DA EXECUÇÃO ORÇAMENTÁRIA  
DEMONSTRATIVO SIMPLIFICADO DO RELATÓRIO RESUMIDO DA EXECUÇÃO ORÇAMENTÁRIA  
ORÇAMENTO FISCAL E DA SEGURIDADE SOCIAL  
JANEIRO A FEVEREIRO DE 2020/BIMESTRE JANEIRO-FEVEREIRO

RREO - Anexo XIV (LRF, Art. 48)

R\$ 1,00

BALANÇO ORÇAMENTÁRIO		Até o Bimestre	
DESPESAS COM AÇÕES E SERVIÇOS PÚBLICOS DE SAÚDE	Valor apurado Até o Bimestre	Limite Constitucional Anual	
		% Mínimo a Aplicar no Exercício	% Aplicado Até o Bimestre
Despesas com Ações e Serviços Públicos de Saúde executadas com recursos de impostos	705.272,45	15,00	299,57
DESPESAS DE CARÁTER CONTINUADO DERIVADAS DE PPP	VALOR APURADO NO EXERCÍCIO CORRENTE		
Total das Despesas Consideradas para o Limite / RCL (%)	0,00		

FONTE: Sistema PublicSoft Contabilidade - Secretaria de Finanças

  
NEUZOMAR DE SOUSA  
SILVA  
Contador CRC PB 2667

  
MARIA EUNICE DO  
NASCIMENTO PESSOA  
PREFEITA CONSTITUCIONAL